

**RAZÕES PARA INVESTIR**

Fundo de perfil Conservador indicado para empresas com foco em rentabilizar seu caixa e que não buscam exposição ao risco de crédito.

O FUNDO utiliza, de forma conservadora, estratégias de risco de mercado para buscar rentabilidade superior ao CDI.

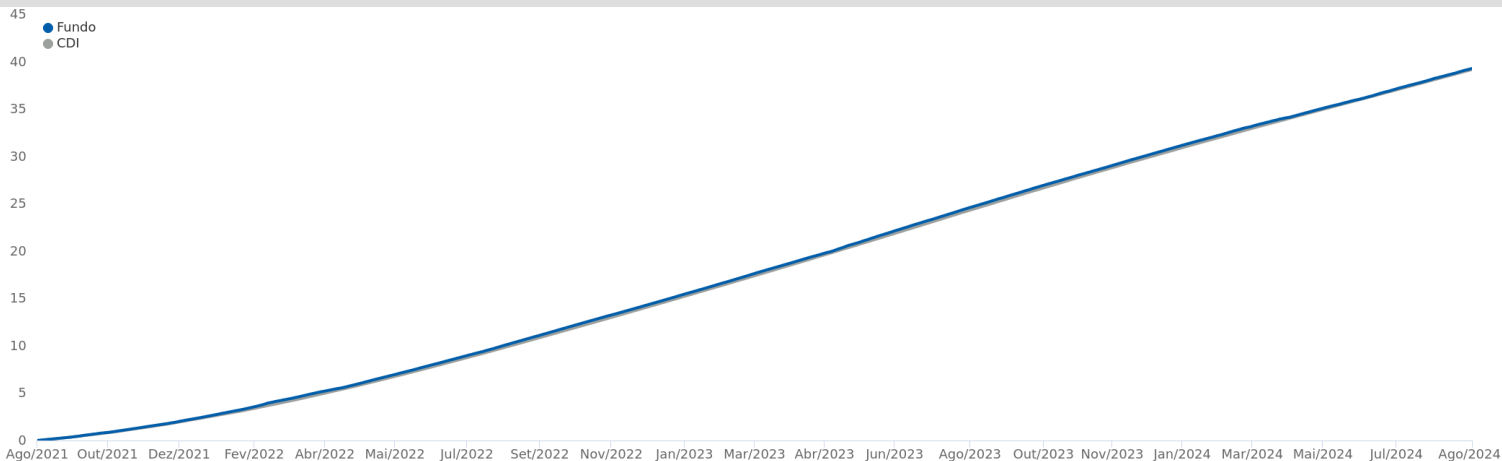
**OBJETIVO DE INVESTIMENTO**

O objetivo do FUNDO é a valorização de suas cotas por meio da aplicação dos recursos em carteira diversificada de ativos financeiros de renda fixa.

**CLASSIFICAÇÃO DE RISCO**



**PERFORMANCE (36 meses)**



**RENTABILIDADE (%)**

	Jan	Fev	Mar	Abr	Mai	Jun	Jul	Ago	Set	Out	Nov	Dez	Ano	Acum	Histórico	Fundo (%)	%CDI
<b>2024</b>																	
Fundo (%)	0,97	0,80	0,81	0,81	0,81	0,79	0,92	0,87					6,98	289,90	06 m	5,11	97,8
CDI	1,0	0,8	0,8	0,9	0,8	0,8	0,9	0,9					7,1	292,4	12 m	11,10	98,6
%CDI	100,0	99,7	96,9	91,5	97,4	100,1	101,4	100,2					98,3	99,1	24 m	26,17	99,3
<b>2023</b>																	
Fundo (%)	1,12	0,93	1,15	0,86	1,21	1,11	1,05	1,15	0,98	0,97	0,91	0,90	13,04	264,47	36 m	39,30	100,3
CDI	1,1	0,9	1,2	0,9	1,1	1,1	1,1	1,1	1,0	1,0	0,9	0,9	13,1	266,4	48 m	42,63	99,3
%CDI	99,6	100,8	98,2	93,3	107,4	103,2	98,2	100,8	100,1	96,9	98,9	100,8	99,9	99,3			
<b>2022</b>																	
Fundo (%)	0,80	0,87	0,90	0,76	1,06	1,03	1,03	1,18	1,09	1,03	0,99	1,11	12,52	222,43			
CDI	0,7	0,8	0,9	0,8	1,0	1,0	1,0	1,2	1,1	1,0	1,0	1,1	12,4	224,1			
%CDI	109,3	116,5	97,9	90,8	102,9	101,2	99,9	101,4	101,4	100,7	96,9	99,1	101,2	99,2			
<b>2021</b>																	
Fundo (%)	0,25	0,08	0,15	0,13	0,31	0,32	0,40	0,42	0,44	0,52	0,60	0,77	4,47	186,55			
CDI	0,2	0,1	0,2	0,2	0,3	0,3	0,4	0,4	0,4	0,5	0,6	0,8	4,4	188,5			
%CDI	164,5	60,6	76,1	61,1	116,3	105,1	111,9	98,3	99,5	108,6	102,8	101,4	101,8	99,0			
<b>2020</b>																	
Fundo (%)	0,38	0,29	0,37	0,30	0,25	0,22	0,19	0,15	-0,12	0,08	0,09	0,28	2,52	174,28			
CDI	0,4	0,3	0,3	0,3	0,2	0,2	0,2	0,2	0,2	0,2	0,2	0,2	2,8	176,3			
%CDI	101,9	98,9	108,0	106,3	106,2	100,0	100,3	95,6	-	51,0	62,9	170,4	91,1	98,9			
<b>2019</b>																	
Fundo (%)	0,53	0,48	0,46	0,52	0,57	0,49	0,56	0,50	0,48	0,49	0,34	0,38	5,95	167,54			
CDI	0,5	0,5	0,5	0,5	0,5	0,5	0,6	0,5	0,5	0,5	0,4	0,4	6,0	168,9			
%CDI	98,2	97,7	98,2	100,4	104,5	104,4	99,2	98,4	102,3	101,6	90,6	100,1	99,8	99,2			
<b>2018</b>																	
Fundo (%)	0,57	0,45	0,53	0,50	0,49	0,51	0,54	0,55	0,47	0,54	0,48	0,49	6,29	152,50			
CDI	0,6	0,5	0,5	0,5	0,5	0,5	0,5	0,6	0,5	0,5	0,5	0,5	6,4	153,7			
%CDI	98,3	96,1	98,7	97,4	94,2	98,2	99,2	96,3	99,4	100,2	98,1	98,8	97,9	99,2			
<b>2017</b>																	
Fundo (%)	1,08	0,87	1,05	0,78	0,92	0,88	0,82	0,80	0,65	0,65	0,56	0,54	10,02	137,57			
CDI	1,1	0,9	1,1	0,8	0,9	0,8	0,8	0,8	0,6	0,7	0,6	0,5	10,0	138,4			
%CDI	99,4	100,5	99,6	99,1	99,5	108,2	101,8	99,4	101,0	100,3	99,1	99,2	100,6	99,4			
<b>2016</b>																	
Fundo (%)	1,06	0,99	1,14	1,06	1,09	1,14	1,10	1,20	1,09	1,04	1,03	1,09	13,83	115,94			
CDI	1,1	1,0	1,2	1,1	1,1	1,2	1,1	1,2	1,1	1,1	1,0	1,1	14,0	116,8			
%CDI	100,4	98,5	98,0	100,2	98,6	98,2	99,2	99,0	98,8	99,1	99,1	97,5	98,8	99,2			
<b>2015</b>																	
Fundo (%)	0,95	0,82	1,01	0,94	0,98	1,05	1,17	1,08	1,08	1,10	1,04	1,15	13,08	89,70			
CDI	0,9	0,8	1,0	1,0	1,0	1,1	1,2	1,1	1,1	1,1	1,1	1,2	13,2	90,2			
%CDI	102,0	99,8	97,6	98,8	99,4	98,7	99,9	97,7	97,4	99,3	98,7	98,7	98,9	99,5			
<b>2014</b>																	
Fundo (%)	0,83	0,79	0,76	0,82	0,86	0,79	0,93	0,84	0,90	0,95	0,82	0,95	10,72	67,75			
CDI	0,8	0,8	0,8	0,8	0,9	0,8	0,9	0,9	0,9	0,9	0,8	1,0	10,8	68,0			
%CDI	98,5	100,5	100,2	100,2	99,9	96,9	98,8	97,7	99,8	100,2	98,1	99,7	99,2	99,7			
<b>2013</b>																	
Fundo (%)	0,58	0,48	0,55	0,60	0,59	0,62	0,72	0,67	0,71	0,81	0,70	0,79	8,09	51,51			
CDI	0,6	0,5	0,5	0,6	0,6	0,6	0,7	0,7	0,7	0,8	0,7	0,8	8,1	51,6			
%CDI	99,3	100,2	102,6	99,7	100,7	104,2	101,5	95,9	102,1	100,7	98,7	101,0	100,5	99,8			
<b>2012</b>																	
Fundo (%)	0,89	0,75	0,87	0,72	0,73	0,64	0,62	0,67	0,53	0,61	0,54	0,53	8,39	40,17			
CDI	0,9	0,7	0,8	0,7	0,7	0,6	0,7	0,7	0,5	0,6	0,5	0,5	8,4	40,3			



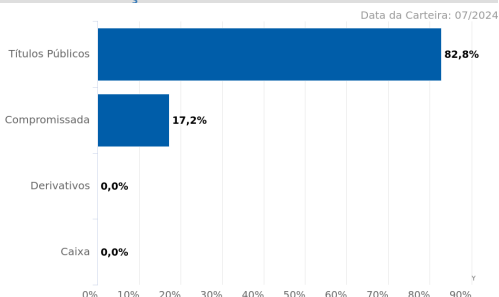
Material de Divulgação. Leia sempre o Regulamento e a lâmina de informações essenciais, se houver, antes de investir. O investimento em Fundo não é garantido pelo Fundo Garantidor de Crédito - FGC. Rentabilidade obtida no passado não representa garantia de resultados Futuros. A rentabilidade divulgada não é líquida de impostos. Este fundo não possui uma política de investimentos que busca originar benefícios ambientais, sociais ou de governança. A utilização do Índice de referência para comparativo da rentabilidade é mera referência e não parâmetro do Fundo. As características de movimentação apresentadas são válidas na data da posição deste documento, podendo sofrer alterações à critério da Administradora. As informações sobre o Fundo estão disponíveis nas agências CAIXA ou no endereço www.caixa.gov.br. SAC: 08007260101, Ouvidoria: 0800-725-7474, Alô CAIXA:4004 0104 (Capitais e Regiões Metropolitanas), 08001040104 (Demais Regiões) Central de Atendimento a Pessoas com Deficiência Auditiva e de Fala: 0800-726-2492.

%CDI	99,8	100,5	107,0	102,6	99,1	100,5	91,7	97,1	98,3	100,0	99,3	98,7	99,7	99,7
2011														
Fundo (%)	0,84	0,84	0,93	0,83	0,98	0,95	0,97	1,05	0,93	0,87	0,88	0,92	11,54	29,32
CDI	0,9	0,8	0,9	0,8	1,0	1,0	1,0	1,1	0,9	0,9	0,9	0,9	11,6	29,4
%CDI	97,3	99,8	101,6	98,7	99,5	99,5	100,2	97,6	98,7	98,7	102,3	101,4	99,6	99,7
2010														
Fundo (%)	0,67	0,59	0,77	0,62	0,77	0,80	0,86	0,87	0,84	0,79	0,81	0,95	9,77	15,94
CDI	0,7	0,6	0,8	0,7	0,8	0,8	0,9	0,9	0,8	0,8	0,8	0,9	9,7	16,0
%CDI	102,3	100,2	101,6	94,3	102,9	101,4	100,4	98,7	99,9	97,9	100,3	102,4	100,2	99,8
2009														
Fundo (%)					0,53	0,76	0,78	0,68	0,67	0,69	0,65	0,72	5,62	5,62
CDI					0,5	0,8	0,8	0,7	0,7	0,7	0,7	0,7	5,7	5,7
%CDI					99,6	100,2	99,5	98,9	97,0	99,5	99,1	99,4	99,1	99,1

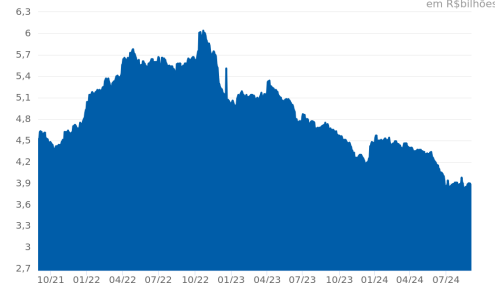
## MERCADO DE ATUAÇÃO

TÍTULOS PÚBLICOS	CRÉDITO PRIVADO
PÓSFIXADO	AÇÕES
PREFIXADO	MOEDAS
INFLAÇÃO	INVESTIMENTO EXTERIOR
COTAS DE FUNDOS	OUTROS
<b>ATUA</b>	NÃO ATUA

## ALOCÇÃO POR CLASSE DE ATIVOS



## PATRIMÔNIO LÍQUIDO (36 meses)



## CARACTERÍSTICAS

CNPJ:	10.384.413/0001-70	Aplicação Inicial:	R\$ 3.000.000,00
Gestão:	CAIXA DTVM	Saldo Mínimo:	R\$ 300.000,00
Administrador:	Caixa Economica Federal	Resgate Mínimo:	R\$ 100,00
Classificação Anbima:	Renda Fixa Duração Livre Soberano	Aplicação (déb./conv.):	D+0 / D+0
Tributação:	Longo Prazo	Resgate (conv./créd.):	D+0 / D+0
Cota Utilizada:	Fechamento	Horário limite:	17:00
Início do Fundo:	11/05/2009	Volatilidade (12m):	0,09%
Taxa de Administração:	0,1%	Patrimônio Líquido em 30/08/2024:	R\$ 3.865.855.927,44
Taxa de Administração (Máxima):	Não há	PL Médio de 12 meses:	R\$ 4.294.200.316,51
Taxa de Performance:	Não há	Classificação de Risco:	Conservador
Público-Alvo:	O FUNDO destina-se a acolher, investimentos de pessoas jurídicas privadas.	Escala de Influência ASG:	Não se aplica