

**RAZÕES PARA INVESTIR**

Fundo que possui carteira composta preponderantemente por títulos públicos federais pós fixados e operações compromissadas.

Fundo ideal para empresas de médio e grande porte que queiram rentabilizar seu caixa em um fundo de baixa volatilidade e rentabilidade aderente ao CDI.

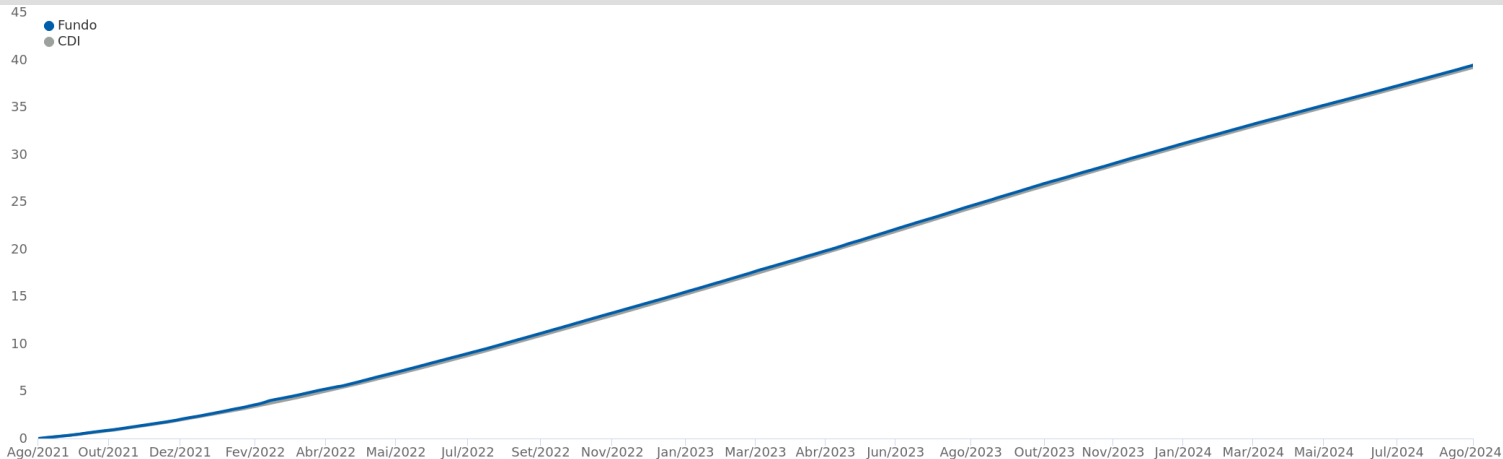
**OBJETIVO DE INVESTIMENTO**

O Fundo tem baixa volatilidade e seu objetivo é buscar rentabilidade aderente ao CDI através da exposição ao risco das variações das taxas de juros pós-fixadas.

**CLASSIFICAÇÃO DE RISCO**



**PERFORMANCE (36 meses)**



**RENTABILIDADE (%)**

	Jan	Fev	Mar	Abr	Mai	Jun	Jul	Ago	Set	Out	Nov	Dez	Ano	Acum	Histórico	Fundo (%)	%CDI
<b>2024</b>																	
Fundo (%)	0,97	0,80	0,83	0,88	0,83	0,79	0,91	0,88					7,10	253,51	06 m	5,23	100,1
CDI	1,0	0,8	0,8	0,9	0,8	0,8	0,9	0,9					7,1	257,0	12 m	11,24	99,8
%CDI	100,2	99,8	100,1	99,5	99,3	99,7	100,5	101,3					100,1	98,7	24 m	26,30	99,8
															36 m	39,44	100,6
															48 m	42,72	99,5
<b>2023</b>																	
Fundo (%)	1,12	0,93	1,15	0,89	1,15	1,09	1,06	1,15	0,98	0,97	0,91	0,90	13,01	230,07			
CDI	1,1	0,9	1,2	0,9	1,1	1,1	1,1	1,1	1,0	1,0	0,9	0,9	13,1	233,3			
%CDI	99,9	101,3	98,1	96,9	102,0	101,4	98,6	100,9	100,4	97,2	98,7	100,6	99,7	98,6			
<b>2022</b>																	
Fundo (%)	0,80	0,89	0,89	0,76	1,07	1,03	1,03	1,17	1,08	1,04	1,01	1,11	12,53	192,09			
CDI	0,7	0,8	0,9	0,8	1,0	1,0	1,0	1,2	1,1	1,0	1,0	1,1	12,4	194,8			
%CDI	109,9	118,1	96,4	91,2	103,4	101,5	99,1	100,1	100,8	101,5	98,6	98,7	101,3	98,6			
<b>2021</b>																	
Fundo (%)	0,19	0,09	0,18	0,14	0,28	0,32	0,39	0,43	0,45	0,52	0,59	0,77	4,45	159,57			
CDI	0,2	0,1	0,2	0,2	0,3	0,3	0,4	0,4	0,4	0,5	0,6	0,8	4,4	162,4			
%CDI	127,3	66,6	92,1	66,5	106,2	103,8	110,4	101,9	102,5	109,0	100,9	101,4	101,3	98,3			
<b>2020</b>																	
Fundo (%)	0,37	0,28	0,33	0,27	0,23	0,21	0,18	0,15	-0,14	0,11	0,11	0,25	2,36	148,51			
CDI	0,4	0,3	0,3	0,3	0,2	0,2	0,2	0,2	0,2	0,2	0,2	0,2	2,8	151,3			
%CDI	97,1	94,2	96,5	94,6	96,3	95,5	95,0	94,5	-	67,4	71,8	151,1	85,2	98,1			
<b>2019</b>																	
Fundo (%)	0,53	0,48	0,46	0,51	0,53	0,46	0,56	0,49	0,46	0,47	0,37	0,37	5,85	142,79			
CDI	0,5	0,5	0,5	0,5	0,5	0,5	0,6	0,5	0,5	0,5	0,4	0,4	6,0	144,6			
%CDI	98,2	98,1	98,2	98,2	98,2	98,2	98,2	98,1	98,0	97,9	97,7	97,6	98,0	98,8			
<b>2018</b>																	
Fundo (%)	0,57	0,46	0,52	0,51	0,50	0,51	0,53	0,56	0,46	0,54	0,48	0,48	6,30	129,37			
CDI	0,6	0,5	0,5	0,5	0,5	0,5	0,5	0,6	0,5	0,5	0,5	0,5	6,4	130,8			
%CDI	98,2	97,8	98,2	97,6	96,0	98,9	98,5	98,7	98,8	98,5	98,1	98,2	98,1	98,9			
<b>2017</b>																	
Fundo (%)	1,07	0,86	1,04	0,78	0,93	0,84	0,80	0,79	0,64	0,64	0,56	0,53	9,91	115,78			
CDI	1,1	0,9	1,1	0,8	0,9	0,8	0,8	0,8	0,6	0,7	0,6	0,5	10,0	116,9			
%CDI	98,7	99,3	99,4	99,4	100,0	103,8	100,0	98,9	99,1	99,3	98,6	98,4	99,6	99,1			
<b>2016</b>																	
Fundo (%)	1,04	0,98	1,13	1,04	1,09	1,15	1,10	1,20	1,09	1,04	1,03	1,10	13,80	96,32			
CDI	1,1	1,0	1,2	1,1	1,1	1,2	1,1	1,2	1,1	1,1	1,0	1,1	14,0	97,2			
%CDI	99,1	98,1	97,5	98,5	98,8	99,1	99,3	98,9	98,1	98,9	99,2	98,2	98,5	99,1			
<b>2015</b>																	
Fundo (%)	0,92	0,81	1,03	0,94	0,98	1,05	1,17	1,10	1,10	1,10	1,05	1,15	13,13	72,52			
CDI	0,9	0,8	1,0	1,0	1,0	1,1	1,2	1,1	1,1	1,1	1,1	1,2	13,2	73,0			
%CDI	99,5	99,4	99,6	99,3	99,2	99,1	99,2	99,4	99,4	99,3	99,1	99,1	99,3	99,3			
<b>2014</b>																	
Fundo (%)	0,83	0,78	0,75	0,81	0,85	0,80	0,93	0,85	0,90	0,94	0,83	0,95	10,72	52,49			
CDI	0,8	0,8	0,8	0,8	0,9	0,8	0,9	0,9	0,9	0,9	0,8	1,0	10,8	52,8			
%CDI	99,6	99,5	99,3	99,6	99,4	97,8	99,1	99,3	99,4	99,2	99,3	99,4	99,2	99,4			
<b>2013</b>																	
Fundo (%)	0,60	0,49	0,56	0,62	0,59	0,60	0,71	0,65	0,70	0,79	0,70	0,78	8,07	37,73			
CDI	0,6	0,5	0,5	0,6	0,6	0,6	0,7	0,7	0,7	0,8	0,7	0,8	8,1	37,9			
%CDI	101,8	101,0	103,8	102,7	101,5	101,0	100,2	94,3	100,3	98,9	99,4	99,5	100,2	99,6			
<b>2012</b>																	
Fundo (%)	0,89	0,75	0,91	0,74	0,74	0,62	0,61	0,66	0,52	0,60	0,53	0,54	8,42	27,45			
CDI	0,9	0,7	0,8	0,7	0,7	0,6	0,7	0,7	0,5	0,6	0,5	0,5	8,4	27,6			

Material de Divulgação. Leia sempre o Regulamento e a lâmina de informações essenciais, se houver, antes de investir. O investimento em Fundo não é garantido pelo Fundo Garantidor de Crédito - FGC. Rentabilidade obtida no passado não representa garantia de resultados Futuros. A rentabilidade divulgada não é líquida de impostos. Este fundo não possui uma política de investimentos que busca originar benefícios ambientais, sociais ou de governança. A utilização do índice de referência para comparativo da rentabilidade é mera referência e não parâmetro do Fundo. As características de movimentação apresentadas são válidas na data da posição deste documento, podendo sofrer alterações à critério da Administradora. As informações sobre o Fundo estão disponíveis nas agências CAIXA ou no endereço www.caixa.gov.br. SAC: 08007260101, Ouvidoria: 0800-725-7474, Alô CAIXA:4004 0104 (Capitais e Regiões Metropolitanas), 08001040104 (Demais Regiões) Central de Atendimento a Pessoas com Deficiência Auditiva e de Fala: 0800-726-2492.

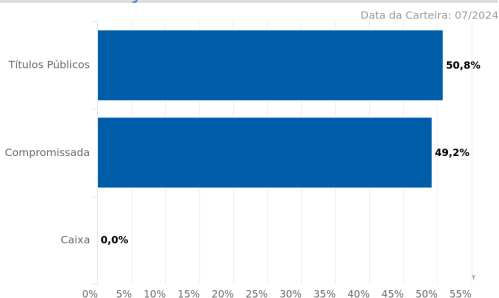


%CDI	100,3	101,1	112,2	105,0	100,7	96,8	90,1	95,9	97,0	98,6	98,2	100,8	100,1	99,4
2011														
Fundo (%)	0,85	0,83	0,91	0,83	0,98	0,95	0,96	1,06	0,93	0,88	0,85	0,90	11,50	17,55
CDI	0,9	0,8	0,9	0,8	1,0	1,0	1,0	1,1	0,9	0,9	0,9	0,9	11,6	17,7
%CDI	99,1	99,1	99,2	99,1	99,2	99,4	99,2	99,2	99,2	99,2	99,4	99,6	99,2	99,1
2010														
Fundo (%)					0,23	0,85	0,88	0,84	0,80	0,80	0,92	5,43	5,43	
CDI					0,2	0,9	0,9	0,8	0,8	0,8	0,9	5,5	5,5	
%CDI					99,1	98,9	99,1	99,2	99,0	99,1	99,0	99,0	99,0	99,0

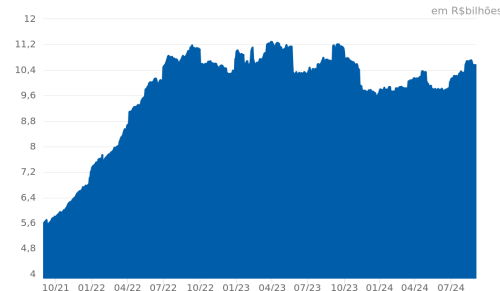
## MERCADO DE ATUAÇÃO

TÍTULOS PÚBLICOS	CRÉDITO PRIVADO
PÓSFIXADO	AÇÕES
PREFIXADO	MOEDAS
INFLAÇÃO	INVESTIMENTO EXTERIOR
COTAS DE FUNDOS	OUTROS
<b>ATUA</b>	<b>NÃO ATUA</b>

## ALOCÇÃO POR CLASSE DE ATIVOS



## PATRIMÔNIO LÍQUIDO (36 meses)



## CARACTERÍSTICAS

CNPJ:	11.061.230/0001-87	Aplicação Inicial:	R\$ 3.000.000,00
Gestão:	CAIXA DTVM	Saldo Mínimo:	R\$ 300.000,00
Administrador:	Caixa Economica Federal	Resgate Mínimo:	R\$ 100,00
Classificação Anbima:	Renda Fixa Duração Baixa Soberano	Aplicação (déb./conv.):	D+0 / D+0
Tributação:	Longo Prazo	Resgate (conv./créd.):	D+0 / D+0
Cota Utilizada:	Encerramento	Horário limite:	17:00
Início do Fundo:	22/06/2010	Volatilidade (12m):	0,05%
Taxa de Administração:	0,1%	Patrimônio Líquido em 30/08/2024:	R\$ 10.556.366.746,80
Taxa de Administração (Máxima):	Não há	PL Médio de 12 meses:	R\$ 10.144.325.879,62
Taxa de Performance:	Não há	Classificação de Risco:	Conservador
Público-Alvo:	Restrito a pessoas jurídicas	Escala de Influência ASG:	Não se aplica