

RAZÕES PARA INVESTIR

Fundo restrito ao segmento PODER PUBLICO.

O fundo possui a funcionalidade de aplicações e resgates automáticos opcionais.

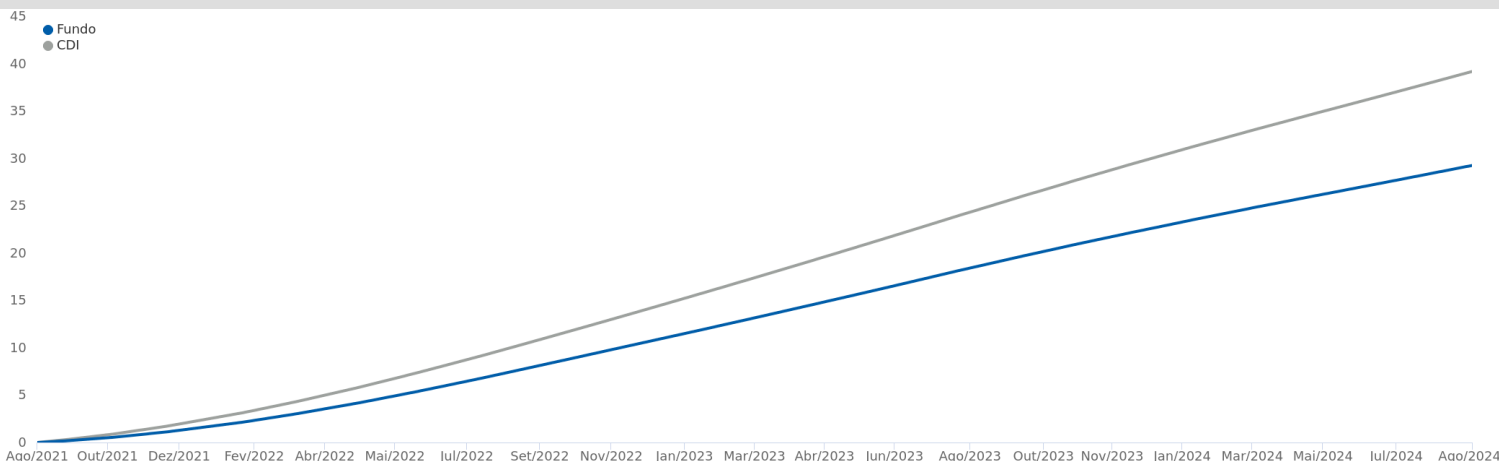
OBJETIVO DE INVESTIMENTO

O objetivo do FUNDO é proporcionar ao Cotista a valorização de suas cotas por meio da aplicação dos recursos em cotas de Fundos de Investimento, não constituindo, em qualquer hipótese, garantia ou promessa de rentabilidade por parte da ADMINISTRADORA.

CLASSIFICAÇÃO DE RISCO



PERFORMANCE (36 meses)



RENTABILIDADE (%)

| | Jan | Fev | Mar | Abr | Mai | Jun | Jul | Ago | Set | Out | Nov | Dez | Ano | Acum | Histórico | Fundo (%) | %CDI |
|-------------|------|------|------|------|------|------|------|------|------|------|------|------|-------|---------|-----------|-----------|------|
| 2024 | | | | | | | | | | | | | | | | | |
| Fundo (%) | 0,75 | 0,62 | 0,64 | 0,68 | 0,64 | 0,61 | 0,70 | 0,67 | | | | | 5,45 | 643,71 | 06 m | 4,02 | 76,9 |
| CDI | 1,0 | 0,8 | 0,8 | 0,9 | 0,8 | 0,8 | 0,9 | 0,9 | | | | | 7,1 | 4.095,3 | 12 m | 8,62 | 76,6 |
| %CDI | 77,5 | 77,3 | 77,2 | 76,6 | 76,8 | 77,5 | 77,7 | 77,6 | | | | | 76,8 | 15,7 | 24 m | 20,15 | 76,5 |
| 2023 | | | | | | | | | | | | | | | | | |
| Fundo (%) | 0,88 | 0,73 | 0,93 | 0,73 | 0,89 | 0,85 | 0,85 | 0,89 | 0,76 | 0,78 | 0,71 | 0,69 | 10,13 | 605,29 | 36 m | 29,26 | 74,7 |
| CDI | 1,1 | 0,9 | 1,2 | 0,9 | 1,1 | 1,1 | 1,1 | 1,1 | 1,0 | 1,0 | 0,9 | 0,9 | 13,1 | 3.817,3 | 48 m | 30,39 | 70,8 |
| %CDI | 78,8 | 79,1 | 79,2 | 79,1 | 78,9 | 79,3 | 79,5 | 78,5 | 78,2 | 78,1 | 77,2 | 77,0 | 77,7 | 15,9 | | | |
| 2022 | | | | | | | | | | | | | | | | | |
| Fundo (%) | 0,53 | 0,57 | 0,71 | 0,65 | 0,81 | 0,80 | 0,83 | 0,94 | 0,86 | 0,82 | 0,81 | 0,89 | 9,61 | 540,40 | | | |
| CDI | 0,7 | 0,8 | 0,9 | 0,8 | 1,0 | 1,0 | 1,0 | 1,2 | 1,1 | 1,0 | 1,0 | 1,1 | 12,4 | 3.365,2 | | | |
| %CDI | 72,9 | 75,8 | 76,9 | 77,8 | 78,7 | 79,2 | 80,1 | 80,3 | 80,3 | 80,0 | 79,7 | 78,8 | 77,7 | 16,1 | | | |
| 2021 | | | | | | | | | | | | | | | | | |
| Fundo (%) | 0,01 | 0,01 | 0,04 | 0,07 | 0,12 | 0,16 | 0,18 | 0,24 | 0,26 | 0,31 | 0,40 | 0,55 | 2,38 | 484,23 | | | |
| CDI | 0,2 | 0,1 | 0,2 | 0,2 | 0,3 | 0,3 | 0,4 | 0,4 | 0,4 | 0,5 | 0,6 | 0,8 | 4,4 | 2.983,6 | | | |
| %CDI | 8,5 | 8,5 | 20,5 | 34,1 | 46,2 | 52,8 | 50,4 | 56,9 | 59,5 | 63,9 | 69,0 | 71,8 | 54,3 | 16,2 | | | |
| 2020 | | | | | | | | | | | | | | | | | |
| Fundo (%) | 0,03 | 0,01 | 0,01 | 0,00 | 0,01 | 0,01 | 0,01 | 0,01 | 0,00 | 0,01 | 0,01 | 0,01 | 0,15 | 470,62 | | | |
| CDI | 0,4 | 0,3 | 0,3 | 0,3 | 0,2 | 0,2 | 0,2 | 0,2 | 0,2 | 0,2 | 0,2 | 0,2 | 2,8 | 2.853,8 | | | |
| %CDI | 8,9 | 4,7 | 3,9 | 1,7 | 3,7 | 6,8 | 4,9 | 4,5 | 2,8 | 7,4 | 8,5 | 8,4 | 5,4 | 16,5 | | | |
| 2019 | | | | | | | | | | | | | | | | | |
| Fundo (%) | 0,10 | 0,09 | 0,09 | 0,10 | 0,10 | 0,09 | 0,11 | 0,06 | 0,05 | 0,06 | 0,07 | 0,05 | 0,98 | 469,78 | | | |
| CDI | 0,5 | 0,5 | 0,5 | 0,5 | 0,5 | 0,5 | 0,6 | 0,5 | 0,5 | 0,5 | 0,4 | 0,4 | 6,0 | 2.774,2 | | | |
| %CDI | 19,1 | 19,1 | 19,1 | 19,1 | 19,1 | 19,1 | 19,1 | 12,8 | 10,0 | 12,7 | 18,0 | 13,1 | 16,4 | 16,9 | | | |
| 2018 | | | | | | | | | | | | | | | | | |
| Fundo (%) | 0,14 | 0,11 | 0,11 | 0,10 | 0,10 | 0,10 | 0,10 | 0,11 | 0,09 | 0,10 | 0,09 | 0,09 | 1,26 | 464,24 | | | |
| CDI | 0,6 | 0,5 | 0,5 | 0,5 | 0,5 | 0,5 | 0,5 | 0,6 | 0,5 | 0,5 | 0,5 | 0,5 | 6,4 | 2.612,4 | | | |
| %CDI | 24,8 | 23,0 | 21,4 | 19,1 | 19,1 | 19,1 | 19,1 | 19,1 | 19,1 | 19,1 | 19,1 | 19,1 | 19,6 | 17,8 | | | |
| 2017 | | | | | | | | | | | | | | | | | |
| Fundo (%) | 0,65 | 0,51 | 0,59 | 0,43 | 0,49 | 0,39 | 0,38 | 0,34 | 0,24 | 0,23 | 0,17 | 0,14 | 4,65 | 457,21 | | | |
| CDI | 1,1 | 0,9 | 1,1 | 0,8 | 0,9 | 0,8 | 0,8 | 0,8 | 0,6 | 0,7 | 0,6 | 0,5 | 10,0 | 2.448,7 | | | |
| %CDI | 59,6 | 58,5 | 56,2 | 54,5 | 52,5 | 48,3 | 47,6 | 42,7 | 37,8 | 35,1 | 29,7 | 26,1 | 46,7 | 18,7 | | | |
| 2016 | | | | | | | | | | | | | | | | | |
| Fundo (%) | 0,65 | 0,62 | 0,72 | 0,65 | 0,69 | 0,72 | 0,69 | 0,75 | 0,69 | 0,65 | 0,64 | 0,68 | 8,47 | 432,46 | | | |
| CDI | 1,1 | 1,0 | 1,2 | 1,1 | 1,1 | 1,2 | 1,1 | 1,2 | 1,1 | 1,1 | 1,0 | 1,1 | 14,0 | 2.218,0 | | | |
| %CDI | 62,1 | 62,1 | 62,1 | 62,1 | 62,1 | 62,1 | 62,1 | 62,1 | 62,1 | 61,9 | 61,4 | 60,8 | 60,5 | 19,5 | | | |
| 2015 | | | | | | | | | | | | | | | | | |
| Fundo (%) | 0,51 | 0,46 | 0,60 | 0,55 | 0,58 | 0,64 | 0,71 | 0,69 | 0,69 | 0,69 | 0,66 | 0,72 | 7,75 | 390,89 | | | |
| CDI | 0,9 | 0,8 | 1,0 | 1,0 | 1,0 | 1,1 | 1,2 | 1,1 | 1,1 | 1,1 | 1,1 | 1,2 | 13,2 | 1.933,3 | | | |
| %CDI | 55,2 | 56,3 | 57,7 | 58,0 | 59,4 | 60,4 | 60,7 | 62,0 | 62,0 | 62,0 | 62,1 | 62,0 | 58,6 | 20,2 | | | |
| 2014 | | | | | | | | | | | | | | | | | |
| Fundo (%) | 0,41 | 0,39 | 0,39 | 0,42 | 0,44 | 0,42 | 0,49 | 0,44 | 0,47 | 0,49 | 0,44 | 0,52 | 5,45 | 355,56 | | | |
| CDI | 0,8 | 0,8 | 0,8 | 0,8 | 0,9 | 0,8 | 0,9 | 0,9 | 0,9 | 0,9 | 0,9 | 0,8 | 10,8 | 1.695,7 | | | |
| %CDI | 48,5 | 49,7 | 50,7 | 51,7 | 51,8 | 51,9 | 51,9 | 51,8 | 51,8 | 51,8 | 52,8 | 54,4 | 50,5 | 21,0 | | | |
| 2013 | | | | | | | | | | | | | | | | | |
| Fundo (%) | 0,16 | 0,13 | 0,15 | 0,17 | 0,18 | 0,21 | 0,26 | 0,27 | 0,29 | 0,35 | 0,32 | 0,37 | 2,90 | 332,01 | | | |
| CDI | 0,6 | 0,5 | 0,5 | 0,6 | 0,6 | 0,6 | 0,7 | 0,7 | 0,7 | 0,8 | 0,7 | 0,8 | 8,1 | 1.520,6 | | | |
| %CDI | 27,7 | 27,5 | 27,8 | 28,8 | 30,4 | 34,7 | 37,2 | 38,8 | 42,0 | 43,5 | 44,8 | 47,4 | 36,0 | 21,8 | | | |
| 2012 | | | | | | | | | | | | | | | | | |

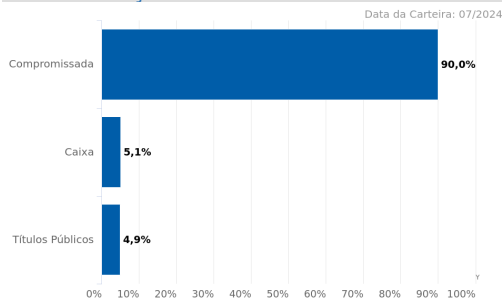


| | | | | | | | | | | | | | | |
|-----------|------|------|------|------|------|------|------|------|------|------|------|------|-------|---------|
| Fundo (%) | 0,45 | 0,37 | 0,38 | 0,31 | 0,31 | 0,24 | 0,24 | 0,23 | 0,16 | 0,17 | 0,15 | 0,15 | 3,22 | 319,84 |
| CDI | 0,9 | 0,7 | 0,8 | 0,7 | 0,7 | 0,6 | 0,7 | 0,7 | 0,5 | 0,6 | 0,5 | 0,5 | 8,4 | 1.399,8 |
| %CDI | 51,0 | 49,7 | 47,3 | 44,8 | 41,8 | 37,9 | 35,9 | 33,9 | 29,7 | 28,4 | 27,4 | 28,0 | 38,3 | 22,9 |
| 2011 | | | | | | | | | | | | | | |
| Fundo (%) | 0,44 | 0,44 | 0,50 | 0,46 | 0,55 | 0,53 | 0,55 | 0,61 | 0,52 | 0,48 | 0,46 | 0,47 | 6,19 | 306,73 |
| CDI | 0,9 | 0,8 | 0,9 | 0,8 | 1,0 | 1,0 | 1,0 | 1,1 | 0,9 | 0,9 | 0,9 | 0,9 | 11,6 | 1.283,4 |
| %CDI | 51,2 | 52,6 | 54,3 | 54,8 | 55,6 | 56,2 | 56,6 | 57,2 | 55,5 | 54,8 | 53,6 | 51,7 | 53,4 | 23,9 |
| 2010 | | | | | | | | | | | | | | |
| Fundo (%) | 0,26 | 0,23 | 0,30 | 0,26 | 0,33 | 0,37 | 0,42 | 0,45 | 0,43 | 0,41 | 0,41 | 0,47 | 4,42 | 283,04 |
| CDI | 0,7 | 0,6 | 0,8 | 0,7 | 0,8 | 0,8 | 0,9 | 0,9 | 0,8 | 0,8 | 0,8 | 0,9 | 9,7 | 1.139,7 |
| %CDI | 39,6 | 39,6 | 39,6 | 39,9 | 44,2 | 46,9 | 48,8 | 50,5 | 50,6 | 50,5 | 50,5 | 50,4 | 45,4 | 24,8 |
| 2009 | | | | | | | | | | | | | | |
| Fundo (%) | 0,63 | 0,49 | 0,54 | 0,44 | 0,37 | 0,35 | 0,33 | 0,27 | 0,27 | 0,27 | 0,26 | 0,29 | 4,61 | 266,82 |
| CDI | 1,1 | 0,9 | 1,0 | 0,8 | 0,8 | 0,8 | 0,8 | 0,7 | 0,7 | 0,7 | 0,7 | 0,7 | 9,9 | 1.029,6 |
| %CDI | 60,2 | 58,0 | 55,1 | 52,8 | 48,3 | 45,8 | 42,2 | 39,6 | 39,6 | 39,6 | 39,6 | 39,6 | 46,6 | 25,9 |
| 2008 | | | | | | | | | | | | | | |
| Fundo (%) | 0,49 | 0,42 | 0,44 | 0,48 | 0,48 | 0,53 | 0,61 | 0,60 | 0,66 | 0,71 | 0,62 | 0,68 | 6,93 | 250,64 |
| CDI | 0,9 | 0,8 | 0,8 | 0,9 | 0,9 | 1,0 | 1,1 | 1,0 | 1,1 | 1,2 | 1,0 | 1,1 | 12,4 | 927,9 |
| %CDI | 53,0 | 53,1 | 53,1 | 53,5 | 54,6 | 56,3 | 57,1 | 58,9 | 60,2 | 60,9 | 62,2 | 61,5 | 56,1 | 27,0 |
| 2007 | | | | | | | | | | | | | | |
| Fundo (%) | 0,64 | 0,51 | 0,61 | 0,54 | 0,59 | 0,51 | 0,53 | 0,53 | 0,42 | 0,49 | 0,44 | 0,44 | 6,44 | 227,91 |
| CDI | 1,1 | 0,9 | 1,1 | 0,9 | 1,0 | 0,9 | 1,0 | 1,0 | 0,8 | 0,9 | 0,8 | 0,8 | 11,8 | 814,8 |
| %CDI | 59,4 | 58,7 | 58,2 | 57,7 | 57,3 | 55,9 | 54,9 | 53,7 | 52,9 | 52,7 | 52,7 | 54,4 | 28,0 | |
| 2006 | | | | | | | | | | | | | | |
| Fundo (%) | 0,99 | 0,78 | 0,96 | 0,72 | 0,84 | 0,76 | 0,75 | 0,79 | 0,65 | 0,67 | 0,62 | 0,58 | 9,52 | 208,08 |
| CDI | 1,4 | 1,1 | 1,4 | 1,1 | 1,3 | 1,2 | 1,2 | 1,3 | 1,1 | 1,1 | 1,0 | 1,0 | 15,1 | 718,0 |
| %CDI | 69,2 | 68,6 | 67,6 | 66,6 | 65,6 | 64,4 | 64,1 | 63,4 | 62,2 | 61,6 | 60,9 | 59,4 | 63,3 | 29,0 |
| 2005 | | | | | | | | | | | | | | |
| Fundo (%) | 0,96 | 0,85 | 1,08 | 1,01 | 1,08 | 1,14 | 1,09 | 1,20 | 1,08 | 1,01 | 0,98 | 1,03 | 13,25 | 181,31 |
| CDI | 1,4 | 1,2 | 1,5 | 1,4 | 1,5 | 1,6 | 1,5 | 1,7 | 1,5 | 1,4 | 1,4 | 1,5 | 19,0 | 611,0 |
| %CDI | 69,3 | 70,4 | 71,3 | 71,6 | 71,9 | 72,1 | 72,0 | 72,3 | 72,3 | 71,7 | 71,3 | 70,3 | 69,8 | 29,7 |
| 2004 | | | | | | | | | | | | | | |
| Fundo (%) | 0,85 | 0,72 | 0,91 | 0,74 | 0,80 | 0,84 | 0,84 | 0,85 | 0,81 | 0,82 | 0,86 | 1,03 | 10,54 | 148,39 |
| CDI | 1,3 | 1,1 | 1,4 | 1,2 | 1,2 | 1,2 | 1,3 | 1,3 | 1,2 | 1,2 | 1,3 | 1,5 | 16,2 | 497,5 |
| %CDI | 67,8 | 66,3 | 66,1 | 63,1 | 65,0 | 68,3 | 65,8 | 66,0 | 64,9 | 68,3 | 68,8 | 69,5 | 65,2 | 29,8 |
| 2003 | | | | | | | | | | | | | | |
| Fundo (%) | 1,53 | 1,43 | 1,40 | 1,48 | 1,56 | 1,48 | 1,64 | 1,37 | 1,25 | 1,22 | 1,01 | 0,95 | 17,60 | 124,71 |
| CDI | 2,0 | 1,8 | 1,8 | 1,9 | 2,0 | 1,9 | 2,1 | 1,8 | 1,7 | 1,6 | 1,3 | 1,4 | 23,3 | 414,4 |
| %CDI | 78,1 | 78,4 | 79,1 | 79,3 | 79,7 | 79,8 | 78,9 | 77,1 | 74,5 | 74,5 | 75,4 | 69,4 | 75,6 | 30,1 |
| 2002 | | | | | | | | | | | | | | |
| Fundo (%) | 1,09 | 0,89 | 0,97 | 1,04 | 0,66 | 0,70 | 0,90 | 0,81 | 1,03 | 1,21 | 1,23 | 1,35 | 12,56 | 91,08 |
| CDI | 1,5 | 1,3 | 1,4 | 1,5 | 1,4 | 1,3 | 1,5 | 1,5 | 1,4 | 1,6 | 1,5 | 1,7 | 19,1 | 317,2 |
| %CDI | 71,5 | 71,4 | 71,0 | 70,3 | 46,9 | 53,6 | 58,9 | 55,9 | 74,9 | 74,0 | 80,1 | 78,5 | 65,8 | 28,7 |
| 2001 | | | | | | | | | | | | | | |
| Fundo (%) | 0,82 | 0,65 | 0,81 | 0,78 | 0,90 | 0,87 | 1,05 | 1,14 | 0,94 | 1,09 | 0,99 | 0,99 | 11,62 | 69,75 |
| CDI | 1,3 | 1,0 | 1,3 | 1,2 | 1,3 | 1,3 | 1,5 | 1,6 | 1,3 | 1,5 | 1,4 | 1,4 | 17,3 | 250,4 |
| %CDI | 65,4 | 64,8 | 65,1 | 66,4 | 67,6 | 68,2 | 70,2 | 70,9 | 71,2 | 71,1 | 71,1 | 71,1 | 67,2 | 27,9 |
| 2000 | | | | | | | | | | | | | | |
| Fundo (%) | 1,03 | 1,03 | 1,03 | 0,91 | 1,05 | 0,99 | 0,89 | 0,94 | 0,83 | 0,86 | 0,82 | 0,80 | 11,77 | 52,09 |
| CDI | 1,4 | 1,4 | 1,4 | 1,3 | 1,5 | 1,4 | 1,3 | 1,4 | 1,2 | 1,3 | 1,2 | 1,2 | 17,3 | 198,8 |
| %CDI | 71,7 | 71,5 | 71,5 | 71,3 | 70,8 | 71,0 | 68,0 | 67,5 | 68,0 | 67,6 | 67,3 | 66,7 | 67,9 | 26,2 |
| 1999 | | | | | | | | | | | | | | |
| Fundo (%) | 0,60 | 0,73 | 1,17 | 0,80 | 0,60 | 0,40 | 0,41 | 1,09 | 1,06 | 0,98 | 0,98 | 1,14 | 10,45 | 36,07 |
| CDI | 2,2 | 2,4 | 3,3 | 2,3 | 2,0 | 1,6 | 1,6 | 1,6 | 1,5 | 1,4 | 1,4 | 1,6 | 25,2 | 154,6 |
| %CDI | 28,1 | 31,0 | 35,8 | 35,0 | 30,2 | 24,7 | 25,5 | 70,6 | 72,4 | 71,2 | 71,5 | 71,8 | 41,5 | 23,3 |
| 1998 | | | | | | | | | | | | | | |
| Fundo (%) | 1,04 | 0,77 | 0,78 | 0,51 | 0,43 | 0,35 | 0,38 | 0,30 | 0,76 | 0,95 | 0,93 | 0,71 | 8,21 | 23,20 |
| CDI | 2,7 | 2,1 | 2,2 | 1,7 | 1,6 | 1,6 | 1,7 | 1,5 | 2,4 | 2,9 | 2,6 | 2,4 | 28,6 | 103,4 |
| %CDI | 38,9 | 36,5 | 35,6 | 29,8 | 26,4 | 22,1 | 22,2 | 20,5 | 31,3 | 32,4 | 35,8 | 29,6 | 28,7 | 22,4 |
| 1997 | | | | | | | | | | | | | | |
| Fundo (%) | 0,17 | 0,29 | 0,40 | 0,48 | 0,41 | 0,44 | 0,51 | 0,47 | 0,47 | 0,31 | 1,10 | 1,11 | 6,32 | 13,86 |
| CDI | 1,7 | 1,7 | 1,6 | 1,7 | 1,6 | 1,6 | 1,6 | 1,6 | 1,6 | 1,6 | 3,0 | 2,9 | 24,5 | 58,2 |
| %CDI | 9,6 | 17,7 | 24,2 | 28,8 | 26,1 | 27,3 | 31,8 | 29,6 | 29,4 | 19,5 | 36,5 | 38,2 | 25,8 | 23,8 |
| 1996 | | | | | | | | | | | | | | |
| Fundo (%) | 1,12 | 1,05 | 0,89 | 0,80 | 0,50 | 0,48 | 0,41 | 0,38 | 0,35 | 0,32 | 0,29 | 0,26 | 7,09 | 7,09 |
| CDI | 2,4 | 2,3 | 2,2 | 2,1 | 2,0 | 2,0 | 1,9 | 2,0 | 1,9 | 1,9 | 1,8 | 1,8 | 27,0 | 27,0 |
| %CDI | 46,1 | 45,3 | 40,7 | 39,2 | 25,2 | 24,5 | 21,5 | 19,5 | 18,7 | 17,4 | 16,2 | 14,6 | 26,3 | 26,3 |

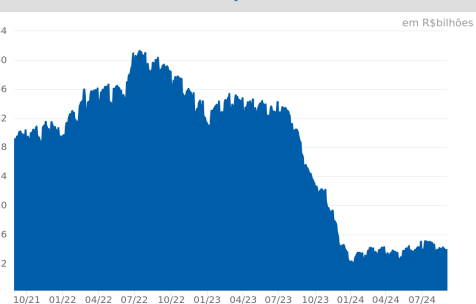
MERCADO DE ATUAÇÃO

| | |
|------------------|-----------------------|
| TÍTULOS PÚBLICOS | CRÉDITO PRIVADO |
| PÓSFIXADO | AÇÕES |
| PREFIXADO | MOEDAS |
| INFLAÇÃO | INVESTIMENTO EXTERIOR |
| COTAS DE FUNDOS | OUTROS |
| ATUA | NÃO ATUA |

ALOCUÇÃO POR CLASSE DE ATIVOS



PATRIMÔNIO LÍQUIDO (36 meses)



CARACTERÍSTICAS

| | | | |
|-----------------------|-----------------------------------|-------------------------|-----------|
| CNPJ: | 00.834.074/0001-23 | Aplicação Inicial: | R\$ 0,01 |
| Gestão: | CAIXA DTVM | Saldo Mínimo: | R\$ 0,01 |
| Administrador: | Caixa Economica Federal | Resgate Mínimo: | R\$ 0,01 |
| Classificação Anbima: | Renda Fixa Duração Baixa Soberano | Aplicação (déb./conv.): | D+0 / D+0 |
| Tributação: | Curto Prazo | Resgate (conv./créd.): | D+0 / D+0 |
| Cota Utilizada: | Abertura | Horário limite: | 18:00 |



Material de Divulgação. Leia sempre o Regulamento e a lâmina de informações essenciais, se houver, antes de investir. O investimento em Fundo não é garantido pelo Fundo Garantidor de Crédito - FGC. Rentabilidade obtida no passado não representa garantia de resultados Futuros. A rentabilidade divulgada não é líquida de impostos. Este fundo não possui uma política de investimentos que busca originar benefícios ambientais, sociais ou de governança. A utilização do índice de referência para comparativo da rentabilidade é mera referência e não parâmetro do Fundo. As características de movimentação apresentadas são válidas na data da posição deste documento, podendo sofrer alterações à critério da Administradora. As informações sobre o Fundo estão disponíveis nas agências CAIXA ou no endereço www.caixa.gov.br. SAC: 08007260101. Ouvidoria: 0800-725-7474, Alô CAIXA:4004 0104 (Capitais e Regiões Metropolitanas), 08001040104 (Demais Regiões) Central de Atendimento a Pessoas com Deficiência Auditiva e de Fala: 0800-726-2492.



| | | | |
|---------------------------------|--|-----------------------------------|-----------------------|
| Início do Fundo: | 02/10/1995 | Volatilidade (12m): | 0,04% |
| Taxa de Administração: | 1,7% | Patrimônio Líquido em 30/08/2024: | R\$ 12.962.745.563,10 |
| Taxa de Administração (Máxima): | 1,7% | PL Médio de 12 meses: | R\$ 15.550.969.852,10 |
| Taxa de Performance: | Não há | Classificação de Risco: | Conservador |
| Público-Alvo: | Pessoas Jurídicas Entidades Públicas e Instituições Financeiras. | Escala de Influência ASG: | Não se aplica |

