

## RAZÕES PARA INVESTIR

Ideal para investidores com horizonte de investimento de longo prazo e que busquem fundos de renda fixa com baixa volatilidade (100% de seus ativos são de baixo risco de crédito).

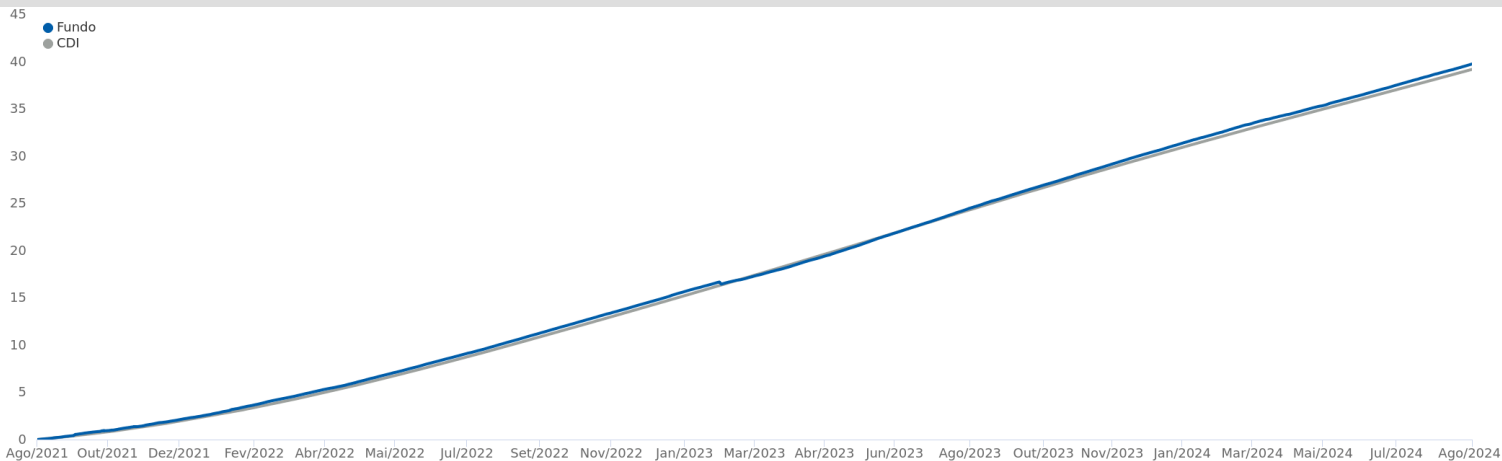
O fundo permite que até 50% de seu Patrimônio Líquido seja alocado em ativos privados de baixo risco de crédito.

## OBJETIVO DE INVESTIMENTO

O objetivo do FUNDO é buscar retorno aderente ao CDI no longo prazo, por meio de uma carteira diversificada de ativos financeiros de renda fixa, indexados a taxas de juros prefixadas, pós-fixadas e/ou índices de preços.

## CLASSIFICAÇÃO DE RISCO

## PERFORMANCE (36 meses)



## RENTABILIDADE (%)

	Jan	Fev	Mar	Abr	Mai	Jun	Jul	Ago	Set	Out	Nov	Dez	Ano	Acum	Histórico	Fundo (%)	%CDI
<b>2024</b>																	
Fundo (%)	1,01	0,82	0,85	0,82	0,83	0,81	0,96	0,89					7,20	745,45	06 m	5,27	100,8
CDI	1,0	0,8	0,8	0,9	0,8	0,8	0,9	0,9					7,1	768,6	12 m	11,52	102,3
%CDI	104,0	102,0	101,5	92,8	99,3	102,9	105,7	102,5					101,4	97,0	24 m	26,42	100,3
<b>2023</b>															36 m	39,74	101,4
Fundo (%)	1,08	0,51	1,09	0,89	1,25	1,16	1,13	1,22	1,01	1,02	0,98	0,94	12,97	688,68	48 m	43,41	101,1
CDI	1,1	0,9	1,2	0,9	1,1	1,1	1,1	1,1	1,0	1,0	0,9	0,9	13,1	711,0			
%CDI	95,7	55,5	92,5	96,6	111,5	108,0	105,5	107,5	103,6	101,8	106,3	104,5	99,4	96,9			
<b>2022</b>																	
Fundo (%)	0,84	0,83	0,92	0,79	1,08	1,04	1,02	1,19	1,10	1,02	1,01	1,15	12,65	598,13			
CDI	0,7	0,8	0,9	0,8	1,0	1,0	1,0	1,2	1,1	1,0	1,0	1,1	12,4	617,4			
%CDI	114,9	110,6	99,6	94,6	104,5	102,6	98,2	101,6	102,6	100,2	98,8	102,0	102,3	96,9			
<b>2021</b>																	
Fundo (%)	0,15	0,07	0,05	0,21	0,22	0,29	0,50	0,47	0,56	0,48	0,61	0,75	4,45	519,71			
CDI	0,2	0,1	0,2	0,2	0,3	0,3	0,4	0,4	0,4	0,5	0,6	0,8	4,4	538,4			
%CDI	102,8	50,8	27,1	101,7	82,1	96,2	140,5	110,7	128,3	99,0	104,4	97,8	101,3	96,5			
<b>2020</b>																	
Fundo (%)	0,38	0,28	0,16	0,06	0,30	0,24	0,25	0,14	0,02	0,08	0,15	0,39	2,46	493,30			
CDI	0,4	0,3	0,3	0,3	0,2	0,2	0,2	0,2	0,2	0,2	0,2	0,2	2,8	511,6			
%CDI	100,1	93,6	45,8	21,9	126,4	113,5	126,8	87,4	11,1	50,4	100,1	234,8	89,0	96,4			
<b>2019</b>																	
Fundo (%)	0,52	0,47	0,45	0,51	0,55	0,46	0,54	0,47	0,46	0,47	0,27	0,35	5,68	479,04			
CDI	0,5	0,5	0,5	0,5	0,5	0,5	0,6	0,5	0,5	0,5	0,4	0,4	6,0	495,1			
%CDI	95,7	94,9	95,8	98,6	100,6	99,0	95,4	94,3	99,6	97,5	72,0	93,7	95,1	96,8			
<b>2018</b>																	
Fundo (%)	0,57	0,42	0,51	0,49	0,46	0,50	0,54	0,53	0,45	0,54	0,47	0,58	6,22	447,93			
CDI	0,6	0,5	0,5	0,5	0,5	0,5	0,5	0,6	0,5	0,5	0,5	0,5	6,4	461,6			
%CDI	97,3	91,2	95,8	94,0	88,5	96,4	98,7	93,5	96,1	99,5	94,5	118,3	96,9	97,1			
<b>2017</b>																	
Fundo (%)	1,09	0,91	1,07	0,77	0,87	0,80	0,81	0,78	0,62	0,64	0,55	0,52	9,86	415,84			
CDI	1,1	0,9	1,1	0,8	0,9	0,8	0,8	0,8	0,6	0,7	0,6	0,5	10,0	427,7			
%CDI	100,7	105,6	101,9	97,8	94,1	98,4	100,9	97,9	97,4	99,2	97,0	95,8	99,1	97,2			
<b>2016</b>																	
Fundo (%)	1,06	0,97	1,15	1,09	1,10	0,72	1,12	1,20	1,11	1,05	1,05	1,11	13,48	369,53			
CDI	1,1	1,0	1,2	1,1	1,1	1,2	1,1	1,2	1,1	1,1	1,0	1,1	14,0	379,9			
%CDI	100,9	96,7	98,8	103,2	99,1	62,1	100,7	98,8	100,3	100,0	101,0	99,0	96,3	97,3			
<b>2015</b>																	
Fundo (%)	0,95	0,83	1,00	0,95	0,98	1,05	1,18	1,09	1,07	1,10	1,02	1,18	13,13	313,75			
CDI	0,9	0,8	1,0	1,0	1,0	1,1	1,2	1,1	1,1	1,1	1,1	1,2	13,2	321,0			
%CDI	102,5	101,2	96,8	100,0	99,6	99,0	100,3	98,7	96,2	99,6	96,7	101,7	99,3	97,8			
<b>2014</b>																	
Fundo (%)	0,80	0,81	0,74	0,82	0,87	0,81	0,94	0,85	0,90	0,94	0,84	0,96	10,79	265,73			
CDI	0,8	0,8	0,8	0,8	0,9	0,8	0,9	0,9	0,9	0,9	0,8	1,0	10,8	271,8			
%CDI	95,9	104,1	98,0	101,0	101,1	99,2	100,2	98,5	99,6	99,6	100,0	100,6	99,8	97,8			
<b>2013</b>																	
Fundo (%)	0,59	0,48	0,54	0,60	0,57	0,58	0,69	0,66	0,69	0,78	0,70	0,78	7,94	230,12			
CDI	0,6	0,5	0,5	0,6	0,6	0,6	0,7	0,7	0,7	0,8	0,7	0,8	8,1	235,5			
%CDI	99,9	99,1	100,7	100,7	97,3	97,7	98,1	95,8	99,2	97,3	98,7	99,7	98,6	97,7			
<b>2012</b>																	

Material de Divulgação. Leia sempre o Regulamento e a lâmina de informações essenciais, se houver, antes de investir. O investimento em Fundo não é garantido pelo Fundo Garantidor de Crédito - FGC. Rentabilidade obtida no passado não representa garantia de resultados Futuros. A rentabilidade divulgada não é líquida de impostos. Este fundo não possui uma política de investimentos que busca originar benefícios ambientais, sociais ou de governança. A utilização do índice de referência para comparativo da rentabilidade é mera referência e não parâmetro do Fundo. As características de movimentação apresentadas são válidas na data da posição deste documento, podendo sofrer alterações à critério da Administradora. As informações sobre o Fundo estão disponíveis nas agências CAIXA ou no endereço [www.caixa.gov.br](http://www.caixa.gov.br). SAC: 08007260101. Ouvidoria: 0800-725-7474, Alô CAIXA:4004 0104 (Capitais e Regiões Metropolitanas), 08001040104 (Demais Regiões) Central de Atendimento a Pessoas com Deficiência Auditiva e de Fala: 0800-726-2492.

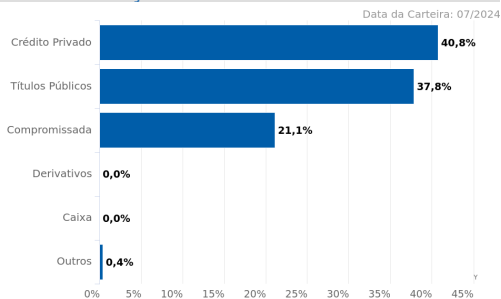


Fundo (%)	0,87	0,74	0,87	0,71	0,74	0,61	0,62	0,69	0,51	0,59	0,52	0,53	8,29	205,84
CDI	0,9	0,7	0,8	0,7	0,7	0,6	0,7	0,7	0,5	0,6	0,5	0,5	8,4	210,5
%CDI	98,3	100,3	106,7	100,4	100,4	95,3	91,0	99,6	94,9	97,4	96,4	98,6	98,5	97,8
2011														
Fundo (%)	0,85	0,82	0,86	0,82	0,97	0,95	0,97	1,06	0,93	0,87	0,86	0,91	11,44	182,44
CDI	0,9	0,8	0,9	0,8	1,0	1,0	1,0	1,1	0,9	0,9	0,9	0,9	11,6	186,4
%CDI	98,6	97,8	94,3	98,3	98,2	99,6	100,8	98,4	98,5	99,0	100,7	100,9	98,7	97,9
2010														
Fundo (%)	0,64	0,57	0,73	0,64	0,73	0,76	0,83	0,87	0,88	0,77	0,79	0,89	9,49	153,44
CDI	0,7	0,6	0,8	0,7	0,8	0,8	0,9	0,9	0,8	0,8	0,8	0,9	9,7	156,7
%CDI	96,5	96,2	95,9	97,0	97,3	96,8	97,4	97,8	104,2	95,9	98,1	96,2	97,4	97,9
2009														
Fundo (%)	1,04	0,82	0,95	0,82	0,75	0,74	0,76	0,68	0,67	0,67	0,64	0,70	9,63	131,48
CDI	1,1	0,9	1,0	0,8	0,8	0,8	0,8	0,7	0,7	0,7	0,7	0,7	9,9	133,9
%CDI	99,0	96,7	97,8	97,9	97,6	97,7	97,2	98,0	96,7	96,2	96,4	96,5	97,3	98,2
2008														
Fundo (%)	0,91	0,78	0,82	0,86	0,85	0,92	1,03	0,98	1,02	1,10	0,97	1,10	11,95	111,15
CDI	0,9	0,8	0,8	0,9	0,9	1,0	1,1	1,0	1,1	1,2	1,0	1,1	12,4	112,8
%CDI	98,5	97,9	97,2	96,4	97,1	97,3	97,2	96,7	93,3	93,7	97,7	99,1	96,6	98,5
2007														
Fundo (%)	1,05	0,84	1,02	0,91	1,00	0,87	0,94	0,95	0,78	0,90	0,81	0,82	11,46	88,62
CDI	1,1	0,9	1,1	0,9	1,0	0,9	1,0	1,0	0,8	0,9	0,8	0,8	11,8	89,4
%CDI	97,1	96,5	97,4	97,0	97,5	96,9	96,7	96,4	96,9	97,7	96,7	97,6	96,9	99,1
2006														
Fundo (%)	1,46	1,15	1,40	1,05	1,23	1,16	1,14	1,22	1,03	1,06	0,99	0,96	14,75	69,23
CDI	1,4	1,1	1,4	1,1	1,3	1,2	1,2	1,3	1,1	1,1	1,0	1,0	15,1	69,4
%CDI	102,4	100,9	98,3	97,8	96,0	97,7	97,3	97,3	97,4	97,3	97,1	97,1	98,0	99,8
2005														
Fundo (%)	1,40	1,23	1,55	1,40	1,49	1,59	1,49	1,62	1,52	1,40	1,47	1,53	19,19	47,48
CDI	1,4	1,2	1,5	1,4	1,5	1,6	1,5	1,7	1,5	1,4	1,4	1,5	19,0	47,2
%CDI	101,7	101,2	101,7	99,7	99,3	100,3	98,8	97,8	101,3	99,6	106,4	104,2	101,0	100,6
2004														
Fundo (%)	1,26	1,04	1,33	1,11	1,18	1,24	1,25	1,25	1,20	1,19	1,25	1,53	15,90	23,73
CDI	1,3	1,1	1,4	1,2	1,2	1,2	1,3	1,3	1,2	1,2	1,3	1,5	16,2	23,7
%CDI	99,9	96,6	96,6	94,1	96,8	101,6	97,3	97,6	96,7	98,8	100,3	103,7	98,3	100,1
2003														
Fundo (%)								0,32	1,74	1,69	1,47	1,37	6,76	6,76
CDI								0,3	1,7	1,6	1,3	1,4	6,5	6,5
%CDI								102,2	103,6	103,5	109,5	100,4	104,2	104,2

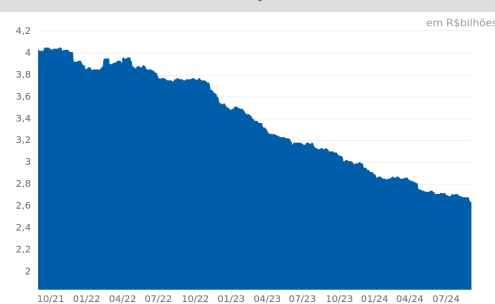
## MERCADO DE ATUAÇÃO

TÍTULOS PÚBLICOS	CRÉDITO PRIVADO
PÓSFIXADO	AÇÕES
PREFIXADO	MOEDAS
INFLAÇÃO	INVESTIMENTO EXTERIOR
COTAS DE FUNDOS	OUTROS
<b>ATUA</b>	<b>NÃO ATUA</b>

## ALOCÇÃO POR CLASSE DE ATIVOS



## PATRIMÔNIO LÍQUIDO (36 meses)



## CARACTERÍSTICAS

CNPJ:	03.737.190/0001-12	Aplicação Inicial:	R\$ 100.000,00
Gestão:	CAIXA DTVM	Saldo Mínimo:	R\$ 10.000,00
Administrador:	Caixa Economica Federal	Resgate Mínimo:	R\$ 100,00
Classificação Anbima:	Renda Fixa Duração Livre Grau de Invest.	Aplicação (déb./conv.):	D+0 / D+0
Tributação:	Longo Prazo	Resgate (conv./créd.):	D+0 / D+0
Cota Utilizada:	Fechamento	Horário limite:	17:00
Início do Fundo:	25/08/2003	Volatilidade (12m):	0,11%
Taxa de Administração:	0,4%	Patrimônio Líquido em 30/08/2024:	R\$ 2.623.399.014,90
Taxa de Administração (Máxima):	0,4%	PL Médio de 12 meses:	R\$ 2.835.966.354,06
Taxa de Performance:	Não há	Classificação de Risco:	Moderado
Público-Alvo:	Pessoas físicas e pessoas jurídicas em geral.	Escala de Influência ASG:	Não se aplica

