

RAZÕES PARA INVESTIR

Fundo destinado a Investidores Qualificados que busquem exposição ao risco de crédito.

Fundo com carteira diversificada em que, no mínimo 80% de seu Patrimônio Líquido, deve estar alocado em ativos de baixo risco de crédito.

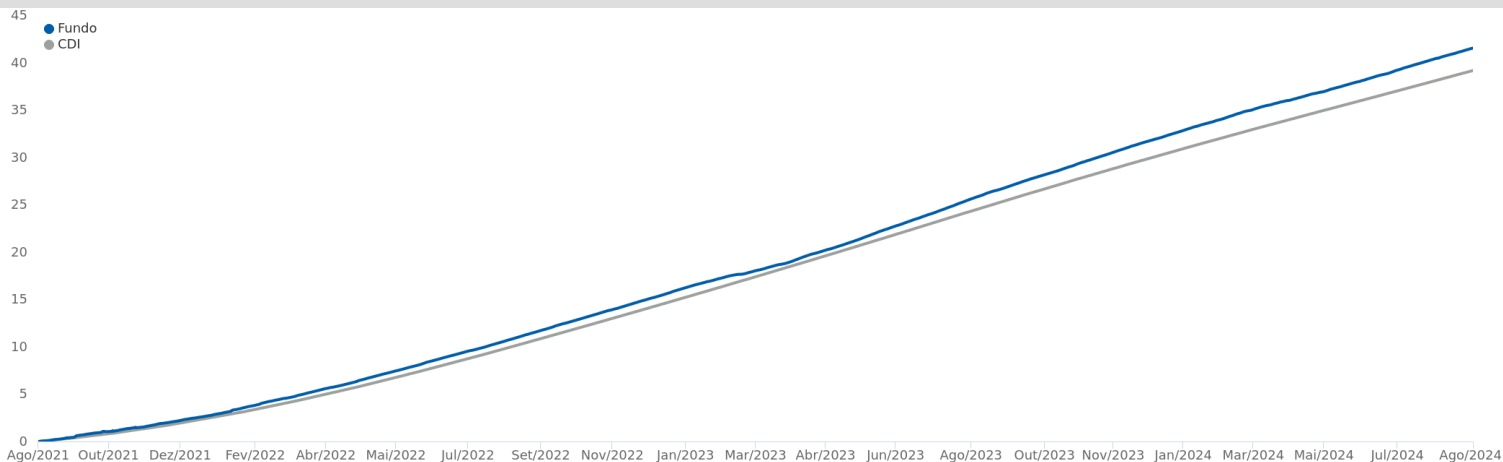
OBJETIVO DE INVESTIMENTO

Fundo com carteira preponderantemente composta por crédito privado e ativos indexados a taxas prefixadas, pós-fixadas e/ou índices de preços.

CLASSIFICAÇÃO DE RISCO



PERFORMANCE (36 meses)



RENTABILIDADE (%)

	Jan	Fev	Mar	Abr	Mai	Jun	Jul	Ago	Set	Out	Nov	Dez	Ano	Acum	Histórico	Fundo (%)	%CDI
2024																	
Fundo (%)	1,05	0,85	0,88	0,83	0,82	0,81	1,04	0,89					7,40	309,21	06 m	5,39	103,1
CDI	1,0	0,8	0,8	0,9	0,8	0,8	0,9	0,9					7,1	290,2	12 m	11,91	105,8
%CDI	108,4	105,7	105,4	93,7	98,6	102,3	114,8	102,9					104,2	106,6	24 m	27,55	104,6
2023																	
Fundo (%)	1,06	0,65	1,07	0,95	1,29	1,22	1,21	1,31	1,06	1,04	1,04	0,97	13,65	281,03	36 m	41,54	106,0
CDI	1,1	0,9	1,2	0,9	1,1	1,1	1,1	1,1	1,0	1,0	0,9	0,9	13,1	264,3	48 m	46,19	107,6
%CDI	94,0	71,0	91,3	103,8	114,4	113,8	112,8	115,3	108,5	104,2	112,8	108,7	104,6	106,3			
2022																	
Fundo (%)	0,85	0,89	0,96	0,83	1,13	1,08	1,02	1,22	1,14	1,03	1,03	1,17	13,08	235,26			
CDI	0,7	0,8	0,9	0,8	1,0	1,0	1,0	1,2	1,1	1,0	1,0	1,1	12,4	222,3			
%CDI	116,6	118,6	104,5	99,8	109,1	106,6	98,4	104,8	106,4	100,6	101,3	104,0	105,7	105,8			
2021																	
Fundo (%)	0,14	0,08	0,01	0,33	0,29	0,31	0,51	0,56	0,63	0,51	0,60	0,78	4,85	196,48			
CDI	0,2	0,1	0,2	0,2	0,3	0,3	0,4	0,4	0,4	0,5	0,6	0,8	4,4	186,8			
%CDI	91,9	58,1	7,2	160,6	108,0	102,2	143,0	131,9	143,1	106,0	102,6	102,2	110,4	105,2			
2020																	
Fundo (%)	0,42	0,31	-0,21	-0,20	0,55	0,37	0,46	0,17	0,24	0,08	0,23	0,45	2,91	182,76			
CDI	0,4	0,3	0,3	0,3	0,2	0,2	0,2	0,2	0,2	0,2	0,2	0,2	2,8	174,7			
%CDI	112,6	104,8	-	-	230,4	173,4	234,8	105,0	150,3	53,9	155,3	274,1	105,2	104,6			
2019																	
Fundo (%)	0,52	0,48	0,46	0,53	0,61	0,48	0,54	0,49	0,48	0,46	0,16	0,36	5,72	174,76			
CDI	0,5	0,5	0,5	0,5	0,5	0,5	0,6	0,5	0,5	0,5	0,4	0,4	6,0	167,3			
%CDI	96,2	97,8	98,7	102,5	111,5	103,1	95,7	97,0	102,5	95,4	41,3	96,2	95,8	104,4			
2018																	
Fundo (%)	0,55	0,43	0,50	0,49	0,48	0,48	0,52	0,52	0,45	0,55	0,48	0,49	6,10	159,90			
CDI	0,6	0,5	0,5	0,5	0,5	0,5	0,5	0,6	0,5	0,5	0,5	0,5	6,4	152,3			
%CDI	94,9	91,3	93,9	94,7	92,4	91,9	96,3	92,2	95,6	101,4	97,4	99,2	95,0	105,0			
2017																	
Fundo (%)	1,05	0,87	1,08	0,78	0,92	0,81	0,79	0,78	0,63	0,63	0,55	0,52	9,83	144,95			
CDI	1,1	0,9	1,1	0,8	0,9	0,8	0,8	0,8	0,6	0,7	0,6	0,5	10,0	137,1			
%CDI	96,1	100,5	102,5	99,0	99,8	100,1	98,3	97,8	98,2	98,1	96,4	96,3	98,7	105,8			
2016																	
Fundo (%)	1,03	0,97	1,25	1,10	1,12	1,18	1,11	1,22	1,10	1,08	1,07	1,12	14,19	123,04			
CDI	1,1	1,0	1,2	1,1	1,1	1,2	1,1	1,2	1,1	1,1	1,0	1,1	14,0	115,6			
%CDI	97,5	96,8	107,3	104,0	101,4	101,4	100,2	100,2	99,3	103,1	103,5	100,1	101,3	106,4			
2015																	
Fundo (%)	0,96	0,86	1,06	0,99	1,01	1,10	1,23	1,15	1,14	1,25	1,03	1,20	13,78	95,32			
CDI	0,9	0,8	1,0	1,0	1,0	1,1	1,2	1,1	1,1	1,1	1,1	1,2	13,2	89,1			
%CDI	103,7	105,0	102,7	105,1	102,7	103,6	104,7	103,8	102,6	112,5	97,4	103,1	104,2	107,0			
2014																	
Fundo (%)	0,90	0,77	0,80	0,85	0,90	0,84	0,95	0,90	0,95	0,99	0,86	0,98	11,23	71,67			
CDI	0,8	0,8	0,8	0,8	0,9	0,8	0,9	0,9	0,9	0,9	0,8	1,0	10,8	67,0			
%CDI	107,5	98,6	105,9	104,5	104,3	103,0	100,5	104,5	106,0	105,0	103,1	102,3	103,9	106,9			
2013																	
Fundo (%)	0,55	0,44	0,52	0,78	0,54	0,61	0,70	0,66	0,69	0,75	0,73	0,81	8,07	54,33			
CDI	0,6	0,5	0,5	0,6	0,6	0,6	0,7	0,7	0,7	0,8	0,7	0,8	8,1	50,7			
%CDI	93,3	92,0	97,6	130,6	91,9	102,6	99,5	95,4	98,2	93,9	103,6	103,2	100,2	107,1			
2012																	
Fundo (%)	0,90	0,76	0,85	0,75	0,77	0,65	0,69	0,75	0,56	0,58	0,58	0,53	8,70	42,81			

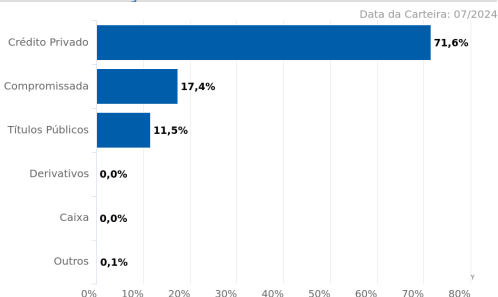


CDI	0,9	0,7	0,8	0,7	0,7	0,6	0,7	0,7	0,5	0,6	0,5	0,5	8,4	39,5
%CDI	101,7	101,9	104,9	107,1	104,4	101,3	102,3	108,9	104,9	95,7	106,8	99,1	103,4	108,4
2011														
Fundo (%)	0,96	0,91	0,96	0,87	1,01	0,99	1,12	1,13	0,98	0,94	0,93	0,94	12,39	31,38
CDI	0,9	0,8	0,9	0,8	1,0	1,0	1,0	1,1	0,9	0,9	0,9	0,9	11,6	28,7
%CDI	112,2	107,6	104,5	103,9	102,6	104,0	116,1	105,2	104,3	106,2	108,8	103,3	106,9	109,4
2010														
Fundo (%)	0,73	0,63	0,81	0,72	0,79	0,84	0,93	0,95	0,91	0,86	0,86	0,99	10,47	16,89
CDI	0,7	0,6	0,8	0,7	0,8	0,8	0,9	0,9	0,8	0,8	0,8	0,9	9,7	15,3
%CDI	111,2	105,6	106,5	108,2	105,0	106,6	107,9	106,9	107,5	106,8	106,7	107,3	107,5	110,4
2009														
Fundo (%)						0,74	0,85	0,75	0,75	1,06	0,75	0,77	5,81	5,81
CDI						0,7	0,8	0,7	0,7	0,7	0,7	0,7	5,1	5,1
%CDI						103,0	108,2	108,4	108,6	153,9	113,8	106,5	114,7	114,7

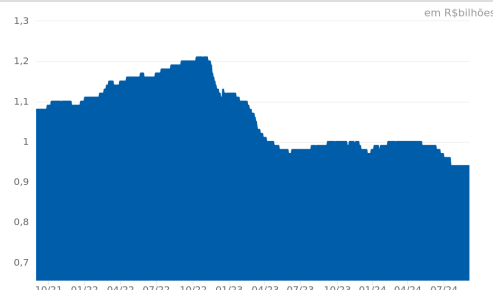
MERCADO DE ATUAÇÃO

TÍTULOS PÚBLICOS	CRÉDITO PRIVADO
PÓSFIXADO	AÇÕES
PREFIXADO	MOEDAS
INFLAÇÃO	INVESTIMENTO EXTERIOR
COTAS DE FUNDOS	OUTROS
ATUA	NÃO ATUA

ALOCÇÃO POR CLASSE DE ATIVOS



PATRIMÔNIO LÍQUIDO (36 meses)



CARACTERÍSTICAS

CNPJ:	10.551.353/0001-33	Aplicação Inicial:	R\$ 50.000,00
Gestão:	CAIXA DTVM	Saldo Mínimo:	R\$ 30.000,00
Administrador:	Caixa Economica Federal	Resgate Mínimo:	R\$ 1.000,00
Classificação Anbima:	Renda Fixa Duração Livre Grau de Invest.	Aplicação (déb./conv.):	D+0 / D+0
Tributação:	Longo Prazo	Resgate (conv./créd.):	D+1 / D+4
Cota Utilizada:	Fechamento	Horário limite:	17:00
Início do Fundo:	01/06/2009	Volatilidade (12m):	0,15%
Taxa de Administração:	0,5%	Patrimônio Líquido em 30/08/2024:	R\$ 939.968.324,86
Taxa de Administração (Máxima):	0,5%	PL Médio de 12 meses:	R\$ 983.013.252,17
Taxa de Performance:	Não há	Classificação de Risco:	Moderado
Público-Alvo:	Investidores qualificados.	Escala de Influência ASG:	Não se aplica

Material de Divulgação. Leia sempre o Regulamento e a lâmina de informações essenciais, se houver, antes de investir. O investimento em Fundo não é garantido pelo Fundo Garantidor de Crédito - FGC. Rentabilidade obtida no passado não representa garantia de resultados Futuros. A rentabilidade divulgada não é líquida de impostos. Este fundo não possui uma política de investimentos que busca originar benefícios ambientais, sociais ou de governança. A utilização do índice de referência para comparativo da rentabilidade é mera referência e não parâmetro do Fundo. As características de movimentação apresentadas são válidas na data da posição deste documento, podendo sofrer alterações à critério da Administradora. As informações sobre o Fundo estão disponíveis nas agências CAIXA ou no endereço www.caixa.gov.br. SAC: 08007260101. Ouvidoria: 0800-725-7474, Alô CAIXA:4004 0104 (Capitais e Regiões Metropolitanas), 08001040104 (Demais Regiões) Central de Atendimento a Pessoas com Deficiência Auditiva e de Fala: 0800-726-2492.

