

**RAZÕES PARA INVESTIR**

Fundo destinado às Pessoas Jurídicas que estejam adequados às normas estabelecidas no Decreto 6.170, que dispõe sobre as normas relativas às transferências de recursos da União mediante Convênios e Contratos de Repasses.

Fundo restrito.

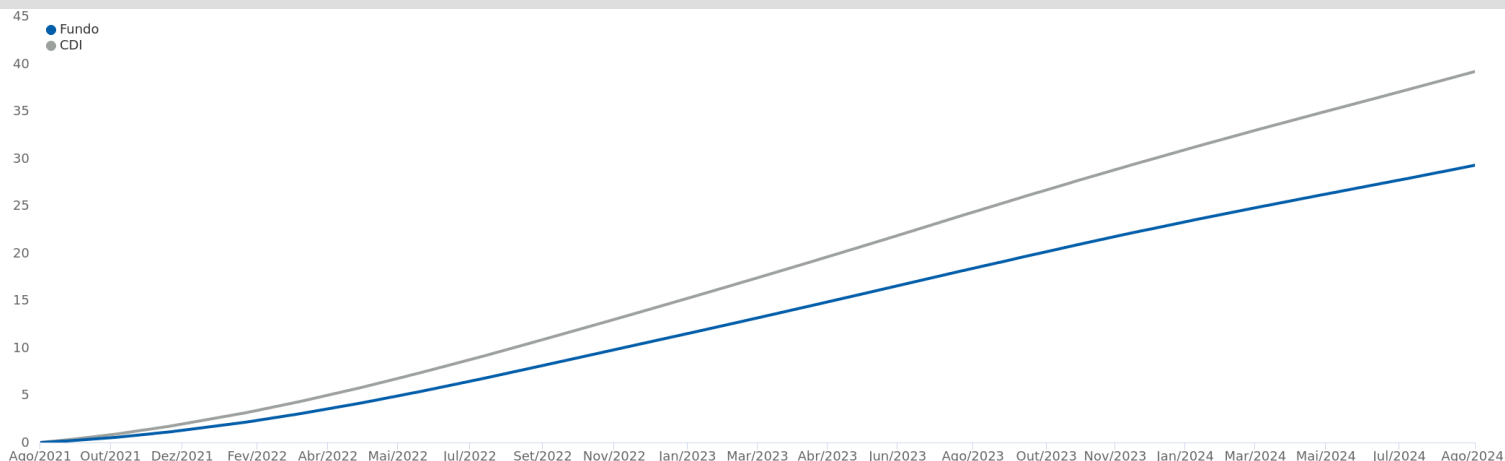
**OBJETIVO DE INVESTIMENTO**

O objetivo do FUNDO é proporcionar ao Cotista a valorização de suas cotas por meio da aplicação dos recursos em cotas de Fundos de Investimento, não constituindo, em qualquer hipótese, garantia ou promessa de rentabilidade por parte da ADMINISTRADORA.

**CLASSIFICAÇÃO DE RISCO**



**PERFORMANCE (36 meses)**



**RENTABILIDADE (%)**

	Jan	Fev	Mar	Abr	Mai	Jun	Jul	Ago	Set	Out	Nov	Dez	Ano	Acum	Histórico	Fundo (%)	%CDI
<b>2024</b>																	
Fundo (%)	0,75	0,62	0,64	0,69	0,64	0,61	0,70	0,68					5,45	105,28	06 m	4,02	76,9
CDI	1,0	0,8	0,8	0,9	0,8	0,8	0,9	0,9					7,1	183,6	12 m	8,67	77,0
%CDI	77,9	77,0	76,5	77,4	77,1	77,1	77,4	78,2					76,8	57,3	24 m	20,17	76,6
<b>2023</b>																	
Fundo (%)	0,88	0,73	0,93	0,73	0,89	0,84	0,84	0,89	0,77	0,79	0,73	0,69	10,15	94,66	36 m	29,28	74,7
CDI	1,1	0,9	1,2	0,9	1,1	1,1	1,1	1,1	1,0	1,0	0,9	0,9	13,1	164,8	48 m	30,41	70,8
%CDI	78,7	79,1	79,2	79,1	78,9	78,8	78,2	78,0	78,8	79,3	79,3	77,5	77,8	57,4			
<b>2022</b>																	
Fundo (%)	0,53	0,57	0,71	0,65	0,81	0,80	0,83	0,94	0,86	0,82	0,81	0,89	9,61	76,73			
CDI	0,7	0,8	0,9	0,8	1,0	1,0	1,0	1,2	1,1	1,0	1,0	1,1	12,4	134,2			
%CDI	72,9	75,7	76,9	77,8	78,7	79,1	80,1	80,3	80,3	80,0	79,7	78,8	77,7	57,2			
<b>2021</b>																	
Fundo (%)	0,01	0,01	0,04	0,07	0,12	0,16	0,18	0,24	0,26	0,31	0,40	0,55	2,38	61,23			
CDI	0,2	0,1	0,2	0,2	0,3	0,3	0,4	0,4	0,4	0,5	0,6	0,8	4,4	108,5			
%CDI	8,5	8,4	20,5	34,0	46,2	52,7	50,4	56,8	59,5	63,9	69,0	71,8	54,2	56,5			
<b>2020</b>																	
Fundo (%)	0,11	0,08	0,08	0,04	0,01	0,01	0,01	0,01	0,00	0,01	0,01	0,01	0,40	57,47			
CDI	0,4	0,3	0,3	0,3	0,2	0,2	0,2	0,2	0,2	0,2	0,2	0,2	2,8	99,7			
%CDI	29,7	26,5	22,2	15,6	5,3	6,7	4,8	4,4	2,7	7,3	8,5	8,3	14,3	57,7			
<b>2019</b>																	
Fundo (%)	0,28	0,25	0,24	0,27	0,28	0,24	0,29	0,24	0,21	0,20	0,14	0,12	2,80	56,85			
CDI	0,5	0,5	0,5	0,5	0,5	0,5	0,6	0,5	0,5	0,5	0,4	0,4	6,0	94,3			
%CDI	51,2	51,2	51,2	51,2	51,2	51,2	51,2	47,4	45,7	42,5	36,7	32,9	46,9	60,3			
<b>2018</b>																	
Fundo (%)	0,32	0,25	0,28	0,27	0,27	0,27	0,28	0,29	0,24	0,28	0,25	0,25	3,29	52,58			
CDI	0,6	0,5	0,5	0,5	0,5	0,5	0,5	0,6	0,5	0,5	0,5	0,5	6,4	83,4			
%CDI	54,7	53,6	52,7	51,3	51,3	51,3	51,3	51,3	51,3	51,2	51,2	51,2	51,2	63,1			
<b>2017</b>																	
Fundo (%)	0,82	0,65	0,77	0,57	0,66	0,56	0,55	0,52	0,40	0,39	0,33	0,30	6,73	47,73			
CDI	1,1	0,9	1,1	0,8	0,9	0,8	0,8	0,8	0,6	0,7	0,6	0,5	10,0	72,3			
%CDI	75,7	75,1	73,7	72,6	71,5	68,9	68,4	65,5	62,5	60,9	57,7	55,5	67,6	66,0			
<b>2016</b>																	
Fundo (%)	0,81	0,77	0,90	0,81	0,85	0,90	0,85	0,94	0,85	0,81	0,80	0,86	10,64	38,41			
CDI	1,1	1,0	1,2	1,1	1,1	1,2	1,1	1,2	1,1	1,1	1,0	1,1	14,0	56,7			
%CDI	77,2	77,2	77,2	77,2	77,2	77,2	77,2	77,2	77,2	77,1	76,8	76,4	76,0	67,8			
<b>2015</b>																	
Fundo (%)	0,68	0,60	0,77	0,71	0,74	0,81	0,90	0,85	0,85	0,85	0,81	0,90	9,91	25,10			
CDI	0,9	0,8	1,0	1,0	1,0	1,1	1,2	1,1	1,1	1,1	1,1	1,2	13,2	37,5			
%CDI	73,2	73,8	74,6	74,8	75,5	76,2	76,3	77,1	77,1	77,1	77,2	77,1	74,9	67,0			
<b>2014</b>																	
Fundo (%)	0,58	0,55	0,54	0,58	0,61	0,58	0,67	0,61	0,64	0,67	0,60	0,69	7,59	13,82			
CDI	0,8	0,8	0,8	0,8	0,9	0,8	0,9	0,9	0,9	0,9	0,8	1,0	10,8	21,4			
%CDI	69,4	70,1	70,6	71,2	71,3	71,4	71,4	71,3	71,3	71,2	71,7	72,7	70,2	64,6			
<b>2013</b>																	
Fundo (%)	0,34	0,28	0,31	0,35	0,34	0,36	0,45	0,44	0,46	0,53	0,48	0,54	4,98	5,80			
CDI	0,6	0,5	0,5	0,6	0,6	0,6	0,7	0,7	0,7	0,8	0,7	0,8	8,1	9,6			
%CDI	57,5	57,4	57,5	57,9	58,8	61,4	63,0	63,8	65,8	66,3	67,2	68,7	61,8	60,7			
<b>2012</b>																	



Material de Divulgação. Leia sempre o Regulamento e a lâmina de informações essenciais, se houver, antes de investir. O investimento em Fundo não é garantido pelo Fundo Garantidor de Crédito - FGC. Rentabilidade obtida no passado não representa garantia de resultados Futuros. A rentabilidade divulgada não é líquida de impostos. Este fundo não possui uma política de investimentos que busca originar benefícios ambientais, sociais ou de governança. A utilização do índice de referência para comparativo da rentabilidade é mera referência e não parâmetro do Fundo. As características de movimentação apresentadas são válidas na data da posição deste documento, podendo sofrer alterações à critério da Administradora. As informações sobre o Fundo estão disponíveis nas agências CAIXA ou no endereço www.caixa.gov.br. SAC: 08007260101. Ouvidoria: 0800-725-7474, Alô CAIXA:4004 0104 (Capitais e Regiões Metropolitanas), 08001040104 (Demais Regiões) Central de Atendimento a Pessoas com Deficiência Auditiva e de Fala: 0800-726-2492.



Fundo (%)	0,17	0,30	0,31	0,78	0,78
CDI	0,3	0,5	0,5	1,4	1,4
%CDI	56,8	55,6	57,1	56,3	56,3

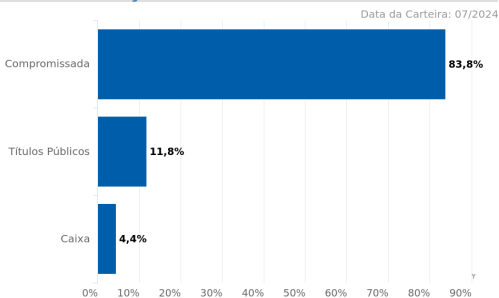
## MERCADO DE ATUAÇÃO

TÍTULOS PÚBLICOS	CRÉDITO PRIVADO
PÓSFIXADO	AÇÕES
PREFIXADO	MOEDAS
INFLAÇÃO	INVESTIMENTO EXTERIOR
COTAS DE FUNDOS	OUTROS

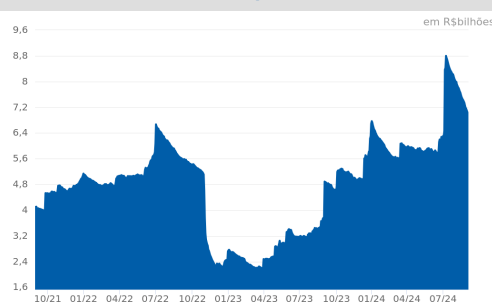
ATUA

NÃO ATUA

## ALOCÇÃO POR CLASSE DE ATIVOS



## PATRIMÔNIO LÍQUIDO (36 meses)



## CARACTERÍSTICAS

CNPJ:	10.740.552/0001-90	Aplicação Inicial:	R\$ 0,01
Gestão:	CAIXA DTVM	Saldo Mínimo:	R\$ 0,01
Administrador:	Caixa Economica Federal	Resgate Mínimo:	R\$ 0,00
Classificação Anbima:	Renda Fixa Duração Baixa Soberano	Aplicação (déb./conv.):	D+0 / D+0
Tributação:	Curto Prazo	Resgate (conv./créd.):	D+0 / D+0
Cota Utilizada:	Abertura	Horário limite:	17:00
Início do Fundo:	16/10/2012	Volatilidade (12m):	0,05%
Taxa de Administração:	1,7%	Patrimônio Líquido em 30/08/2024:	R\$ 6.963.870.111,88
Taxa de Administração (Máxima):	1,7%	PL Médio de 12 meses:	R\$ 6.016.158.859,80
Taxa de Performance:	Não há	Classificação de Risco:	Conservador
Público-Alvo:	Restrito a Pessoas Jurídicas, residentes, domiciliados ou com sede no Brasil, autorizadas e cadastradas pela ADMINISTRADORA.	Escala de Influência ASG:	Não se aplica

