

RAZÕES PARA INVESTIR

Fundo destinado a investidores que busquem exposição ao risco das variações de índice de preços.

Os ativos que compoem o fundo, em sua maioria, possuem rendimentos atrelados ao IPCA (ideal para a preservação do capital no longo prazo contra os efeitos da inflação).

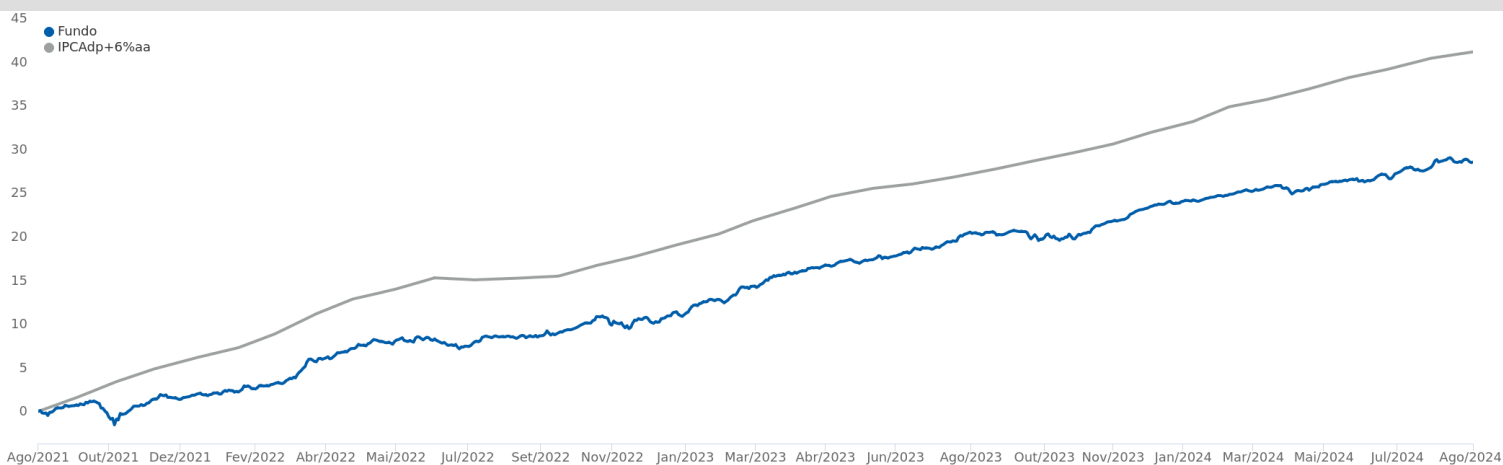
OBJETIVO DE INVESTIMENTO

O Fundo aloca preponderantemente em ativos financeiros atrelados à inflação, porém possui uma carteira diversificada que permite alocação em ativos privados de baixo risco de crédito.

CLASSIFICAÇÃO DE RISCO



PERFORMANCE (36 meses)



RENTABILIDADE (%)

	Jan	Fev	Mar	Abr	Mai	Jun	Jul	Ago	Set	Out	Nov	Dez	Ano	Acum	Histórico	Fundo (%)	%IPCADP+6%AA
<b>2024</b>																	
Fundo (%)	0,58	0,51	0,68	-0,29	0,96	0,30	0,81	0,48					4,10	166,53	06 m	2,97	63,7
CDI	1,0	0,8	0,8	0,9	0,8	0,8	0,9	0,9					7,1	196,9	12 m	6,70	63,7
%CDI	60,3	64,1	82,1	-	114,7	38,0	89,6	55,1					57,8	84,6	24 m	18,63	82,9
<b>2023</b>																	
Fundo (%)	1,27	1,33	1,29	0,69	0,64	0,97	0,87	0,54	0,04	-0,41	1,73	1,38	10,83	156,03	36 m	28,19	68,4
CDI	1,1	0,9	1,2	0,9	1,1	1,1	1,1	1,1	1,0	1,0	0,9	0,9	13,1	177,3	48 m	31,69	49,4
%CDI	112,9	145,2	110,1	75,5	57,4	90,1	81,5	47,6	4,2	-	188,0	153,6	83,0	88,0			
<b>2022</b>																	
Fundo (%)	0,19	0,95	2,41	1,45	0,74	0,28	-0,32	0,47	0,48	1,71	-0,36	0,86	9,20	131,01			
CDI	0,7	0,8	0,9	0,8	1,0	1,0	1,0	1,2	1,1	1,0	1,0	1,1	12,4	145,3			
%CDI	26,2	126,4	260,8	173,6	72,0	28,1	-	40,6	45,0	167,2	-	76,4	74,3	90,2			
<b>2021</b>																	
Fundo (%)	0,00	-0,70	0,19	0,94	0,63	-0,18	-0,50	-0,69	0,66	-1,53	2,32	0,60	1,69	111,55			
CDI	0,2	0,1	0,2	0,2	0,3	0,3	0,4	0,4	0,4	0,5	0,6	0,8	4,4	118,3			
%CDI	0,7	-	93,5	450,6	236,0	-	-	-	149,6	-	395,6	78,2	38,5	94,3			
<b>2020</b>																	
Fundo (%)	0,48	0,58	-1,81	0,41	1,97	1,00	0,94	0,32	-0,23	0,10	1,17	1,70	6,78	108,03			
CDI	0,4	0,3	0,3	0,3	0,2	0,2	0,2	0,2	0,2	0,2	0,2	0,2	2,8	109,1			
%CDI	126,4	197,7	-	144,3	825,5	462,5	481,3	200,1	-	66,5	783,8	1.034,8	244,9	99,1			
<b>2019</b>																	
Fundo (%)	0,78	0,50	0,64	0,99	1,27	1,55	0,84	-0,03	1,65	1,57	-0,45	1,14	10,95	94,82			
CDI	0,5	0,5	0,5	0,5	0,5	0,5	0,6	0,5	0,5	0,5	0,4	0,4	6,0	103,4			
%CDI	144,4	101,5	136,6	191,0	234,2	330,1	148,5	-	354,4	326,0	-	302,7	183,4	91,7			
<b>2018</b>																	
Fundo (%)	0,78	0,38	0,92	0,44	-0,12	0,49	0,81	0,20	0,73	1,09	0,21	0,75	6,86	75,60			
CDI	0,6	0,5	0,5	0,5	0,5	0,5	0,6	0,5	0,5	0,5	0,5	0,5	6,4	92,0			
%CDI	133,9	81,2	172,1	85,2	-	94,6	148,6	35,3	155,9	200,8	41,9	151,7	106,9	82,2			
<b>2017</b>																	
Fundo (%)	1,25	1,47	1,24	0,63	0,39	0,53	2,03	0,98	0,74	0,60	0,30	0,59	11,27	64,32			
CDI	1,1	0,9	1,1	0,8	0,9	0,8	0,8	0,8	0,6	0,7	0,6	0,5	10,0	80,4			
%CDI	114,6	169,1	118,5	79,7	42,4	64,9	253,4	122,3	115,6	92,3	52,5	109,4	113,2	80,0			
<b>2016</b>																	
Fundo (%)	2,58	1,49	1,16	1,57	0,78	0,79	1,19	1,25	1,29	0,71	0,46	1,34	15,61	47,68			
CDI	1,1	1,0	1,2	1,1	1,1	1,2	1,1	1,2	1,1	1,1	1,0	1,1	14,0	64,1			
%CDI	244,4	148,6	99,5	149,4	70,8	67,8	107,6	102,9	116,5	68,2	44,1	119,4	111,5	74,4			
<b>2015</b>																	
Fundo (%)	1,68	1,03	0,94	0,75	1,26	0,50	1,62	-0,92	-0,59	2,26	0,51	1,80	11,35	27,74			
CDI	0,9	0,8	1,0	1,0	1,0	1,1	1,2	1,1	1,1	1,1	1,1	1,2	13,2	43,9			
%CDI	181,2	126,2	90,9	79,5	127,7	47,2	137,8	-	-	203,7	48,5	155,2	85,8	63,2			
<b>2014</b>																	
Fundo (%)	-0,83	2,46	0,33	1,34	2,06	0,84	0,91	0,73	0,21	1,09	0,92	0,35	10,88	14,72			
CDI	0,8	0,8	0,8	0,8	0,9	0,8	0,9	0,9	0,9	0,9	0,8	1,0	10,8	27,1			
%CDI	-	315,4	43,5	164,3	240,4	102,3	96,9	84,7	23,2	115,6	110,2	36,5	100,7	54,3			
<b>2013</b>																	
Fundo (%)	0,60	-0,73	-1,69	1,38	-4,14	-2,72	1,21	-1,65	0,52	0,49	-1,91	0,85	-7,69	3,46			
CDI	0,6	0,5	0,5	0,6	0,6	0,6	0,7	0,7	0,7	0,8	0,7	0,8	8,1	14,7			
%CDI	103,1	-	-	229,2	-	-	170,6	-	73,7	60,9	-	108,9	-	23,6			
<b>2012</b>																	



Fundo (%)	0,37	1,48	0,79	0,55	1,63	1,12	1,31	2,05	0,59	1,60	12,08	12,08
CDI	0,3	0,7	0,7	0,6	0,7	0,7	0,5	0,6	0,5	0,5	6,2	6,2
%CDI	113,1	210,3	107,3	85,5	241,3	163,0	243,0	337,1	107,4	300,0	196,3	196,3

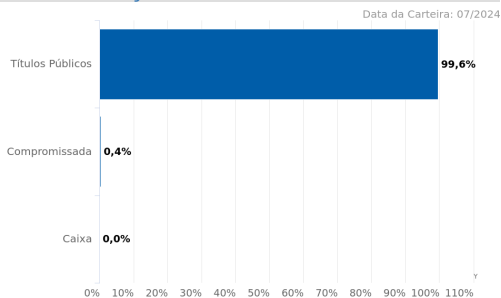
### MERCADO DE ATUAÇÃO

TÍTULOS PÚBLICOS	CRÉDITO PRIVADO
PÓSFIXADO	AÇÕES
PREFIXADO	MOEDAS
INFLAÇÃO	INVESTIMENTO EXTERIOR
COTAS DE FUNDOS	OUTROS

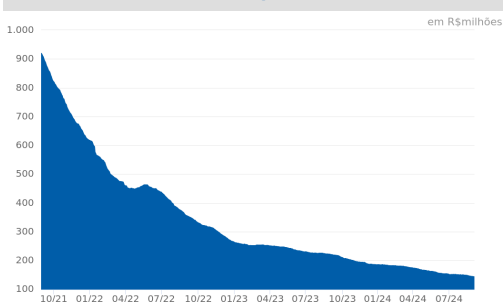
ATUA

NÃO ATUA

### ALOCÇÃO POR CLASSE DE ATIVOS



### PATRIMÔNIO LÍQUIDO (36 meses)



### CARACTERÍSTICAS

CNPJ:	09.548.729/0001-71	Aplicação Inicial:	R\$ 100,00
Gestão:	CAIXA DTVM	Saldo Mínimo:	R\$ 10,00
Administrador:	Caixa Economica Federal	Resgate Mínimo:	R\$ 0,01
Classificação Anbima:	Renda Fixa Duração Livre Grau de Invest.	Aplicação (déb./conv.):	D+0 / D+0
Tributação:	Longo Prazo	Resgate (conv./créd.):	D+3 / D+3
Cota Utilizada:	Fechamento	Horário limite:	17:00
Início do Fundo:	19/03/2012	Volatilidade (12m):	1,79%
Taxa de Administração:	1%	Patrimônio Líquido em 30/08/2024:	R\$ 141.156.198,15
Taxa de Administração (Máxima):	1%	PL Médio de 12 meses:	R\$ 174.573.507,94
Taxa de Performance:	Não há	Classificação de Risco:	Moderado
Público-Alvo:	Investidores em geral.	Escala de Influência ASG:	Não se aplica

