

RAZÕES PARA INVESTIR

Atenção: Fundo fechado para captação.

Ideal para investidores com horizonte de investimento de longo prazo e que busquem fundos de renda fixa com baixa volatilidade (100% de seus ativos são de baixo risco de crédito).

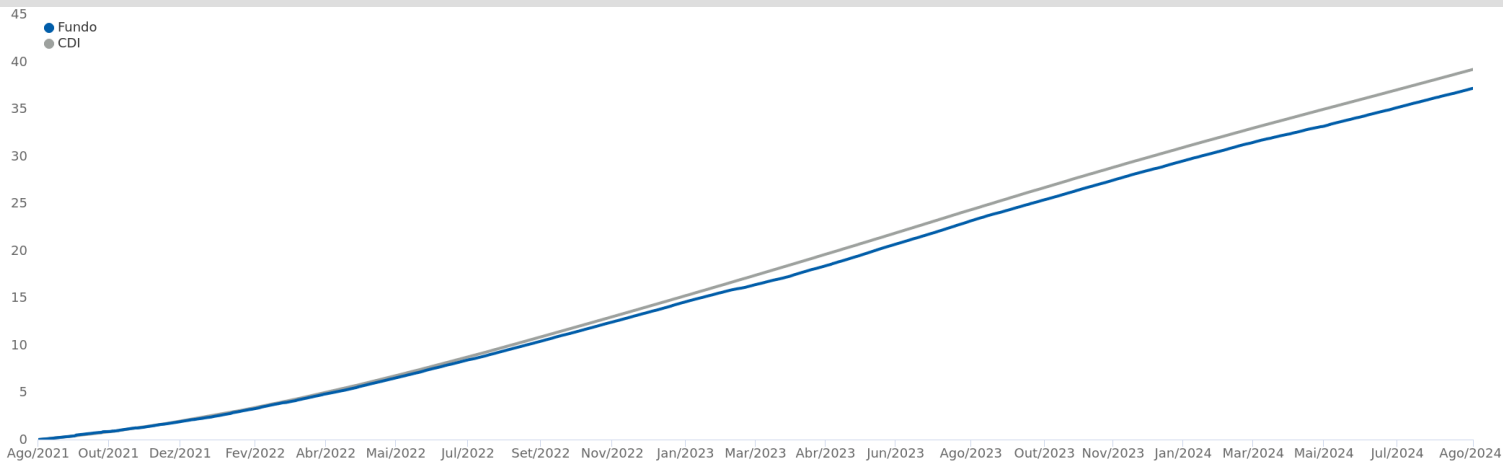
OBJETIVO DE INVESTIMENTO

O objetivo do FUNDO é buscar retorno aderente ao CDI no longo prazo, por meio de uma carteira diversificada de ativos financeiros de renda fixa, indexados a taxas de juros prefixadas, pós-fixadas e/ou índices de preços.

CLASSIFICAÇÃO DE RISCO



PERFORMANCE (36 meses)



RENTABILIDADE (%)

	Jan	Fev	Mar	Abr	Mai	Jun	Jul	Ago	Set	Out	Nov	Dez	Ano	Acum	Histórico	Fundo (%)	%CDI
<b>2024</b>																	
Fundo (%)	0,94	0,78	0,80	0,78	0,75	0,74	0,89	0,82					6,70	167,12	06 m	4,88	93,4
CDI	1,0	0,8	0,8	0,9	0,8	0,8	0,9	0,9					7,1	194,9	12 m	10,71	95,1
%CDI	97,7	97,1	95,6	88,1	89,6	94,5	98,5	94,7					94,4	85,7	24 m	24,99	94,9
															36 m	37,17	94,9
															48 m	39,90	92,9
<b>2023</b>																	
Fundo (%)	1,03	0,71	1,03	0,87	1,18	1,08	1,07	1,16	0,92	0,96	0,91	0,88	12,46	150,35			
CDI	1,1	0,9	1,2	0,9	1,1	1,1	1,1	1,1	1,0	1,0	0,9	0,9	13,1	175,4			
%CDI	92,1	77,9	87,6	94,3	104,7	100,9	100,0	101,9	94,3	96,4	99,3	98,0	95,5	85,7			
<b>2022</b>																	
Fundo (%)	0,74	0,76	0,86	0,77	1,02	0,99	0,95	1,11	1,03	0,96	0,98	1,09	11,86	122,61			
CDI	0,7	0,8	0,9	0,8	1,0	1,0	1,0	1,2	1,1	1,0	1,0	1,1	12,4	143,6			
%CDI	100,6	101,1	92,8	92,1	99,2	97,8	92,2	95,5	96,4	94,1	95,9	96,6	95,8	85,4			
<b>2021</b>																	
Fundo (%)	0,11	0,02	0,01	0,18	0,20	0,24	0,40	0,45	0,50	0,43	0,55	0,70	3,84	99,01			
CDI	0,2	0,1	0,2	0,2	0,3	0,3	0,4	0,4	0,4	0,5	0,6	0,8	4,4	116,8			
%CDI	72,2	13,6	7,4	84,7	74,4	78,4	113,2	105,4	114,6	88,5	93,1	91,3	87,3	84,8			
<b>2020</b>																	
Fundo (%)	0,31	0,23	0,13	-0,07	0,28	0,22	0,21	0,08	-0,09	0,03	0,10	0,33	1,77	91,65			
CDI	0,4	0,3	0,3	0,3	0,2	0,2	0,2	0,2	0,2	0,2	0,2	0,2	2,8	107,6			
%CDI	82,5	77,6	38,3	-	116,0	102,9	109,2	46,8	-	20,8	67,4	201,8	63,9	85,2			
<b>2019</b>																	
Fundo (%)	0,45	0,41	0,40	0,44	0,49	0,40	0,48	0,42	0,39	0,40	0,23	0,29	4,91	88,32			
CDI	0,5	0,5	0,5	0,5	0,5	0,5	0,6	0,5	0,5	0,5	0,4	0,4	6,0	102,1			
%CDI	82,4	82,9	84,6	85,6	91,1	86,0	84,2	83,5	84,6	83,7	60,1	76,7	82,4	86,6			
<b>2018</b>																	
Fundo (%)	0,49	0,36	0,44	0,43	0,41	0,42	0,45	0,47	0,38	0,45	0,41	0,41	5,26	79,50			
CDI	0,6	0,5	0,5	0,5	0,5	0,5	0,5	0,6	0,5	0,5	0,5	0,5	6,4	90,7			
%CDI	83,8	78,3	82,3	82,3	80,2	81,8	82,7	83,1	81,9	83,3	83,2	83,6	81,9	87,7			
<b>2017</b>																	
Fundo (%)	1,00	0,83	1,02	0,73	0,84	0,75	0,72	0,72	0,56	0,57	0,48	0,45	9,03	70,53			
CDI	1,1	0,9	1,1	0,8	0,9	0,8	0,8	0,8	0,6	0,7	0,6	0,5	10,0	79,2			
%CDI	92,4	95,6	96,9	91,9	90,8	93,0	89,8	89,8	87,6	89,0	85,4	83,1	90,8	89,1			
<b>2016</b>																	
Fundo (%)	1,01	0,92	1,10	1,00	1,04	1,09	1,05	1,14	1,04	1,00	1,00	1,05	13,14	56,41			
CDI	1,1	1,0	1,2	1,1	1,1	1,2	1,1	1,2	1,1	1,1	1,0	1,1	14,0	62,9			
%CDI	95,3	91,6	94,9	95,3	93,5	93,5	94,4	93,7	93,6	95,1	96,3	93,2	93,9	89,6			
<b>2015</b>																	
Fundo (%)	0,88	0,77	0,95	0,89	0,92	1,01	1,09	1,05	1,01	1,09	0,97	1,15	12,43	38,24			
CDI	0,9	0,8	1,0	1,0	1,0	1,1	1,2	1,1	1,1	1,1	1,1	1,2	13,2	42,9			
%CDI	95,3	93,5	91,6	93,6	93,8	94,6	92,9	94,8	91,5	98,0	91,9	99,0	94,0	89,1			
<b>2014</b>																	
Fundo (%)	0,76	0,71	0,70	0,74	0,78	0,73	0,86	0,77	0,82	0,87	0,75	0,90	9,81	22,96			
CDI	0,8	0,8	0,8	0,8	0,9	0,8	0,9	0,9	0,9	0,9	0,8	1,0	10,8	26,2			
%CDI	90,2	91,1	92,6	91,4	90,7	89,5	91,9	89,9	91,5	91,7	89,4	94,1	90,8	87,5			
<b>2013</b>																	
Fundo (%)	0,50	0,41	0,47	0,53	0,51	0,54	0,61	0,58	0,62	0,70	0,63	0,71	7,05	11,97			
CDI	0,6	0,5	0,5	0,6	0,6	0,6	0,7	0,7	0,7	0,8	0,7	0,8	8,1	13,9			
%CDI	85,8	85,9	88,0	88,8	87,9	91,4	87,0	84,0	88,5	87,0	88,6	91,5	87,5	86,0			
<b>2012</b>																	



Fundo (%)	0,31	0,66	0,55	0,54	0,58	0,45	0,51	0,46	0,46	4,59	4,59
CDI	0,3	0,7	0,6	0,7	0,7	0,5	0,6	0,5	0,5	5,4	5,4
%CDI	90,7	89,3	86,3	79,5	83,8	83,9	83,9	83,6	85,5	84,6	84,6

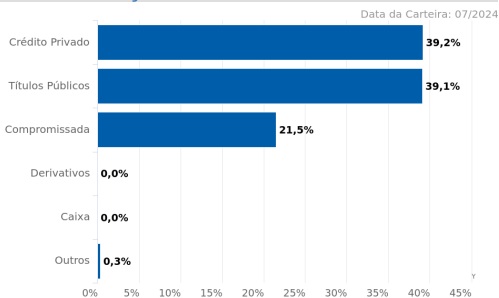
### MERCADO DE ATUAÇÃO

TÍTULOS PÚBLICOS	CRÉDITO PRIVADO
PÓSFIXADO	AÇÕES
PREFIXADO	MOEDAS
INFLAÇÃO	INVESTIMENTO EXTERIOR
COTAS DE FUNDOS	OUTROS

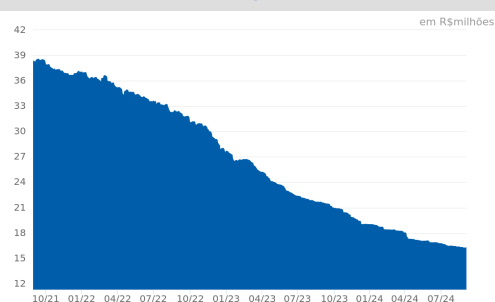
ATUA

NÃO ATUA

### ALOCÇÃO POR CLASSE DE ATIVOS



### PATRIMÔNIO LÍQUIDO (36 meses)



### CARACTERÍSTICAS

CNPJ:	10.577.505/0001-77	Aplicação Inicial:	R\$ 1.000,00
Gestão:	CAIXA DTVM	Saldo Mínimo:	R\$ 100,00
Administrador:	Caixa Economica Federal	Resgate Mínimo:	R\$ 100,00
Classificação Anbima:	Renda Fixa Duração Livre Grau de Invest.	Aplicação (déb./conv.):	D+0 / D+0
Tributação:	Longo Prazo	Resgate (conv./créd.):	D+0 / D+0
Cota Utilizada:	Fechamento	Horário limite:	17:00
Início do Fundo:	16/04/2012	Volatilidade (12m):	0,10%
Taxa de Administração:	1%	Patrimônio Líquido em 30/08/2024:	R\$ 16.172.883,18
Taxa de Administração (Máxima):	1%	PL Médio de 12 meses:	R\$ 18.257.146,36
Taxa de Performance:	Não há	Classificação de Risco:	Moderado
Público-Alvo:	Investidores em geral, pessoas físicas que possuam conta-salário na CAIXA ECONOMICA FEDERAL.	Escala de Influência ASG:	Não se aplica

