

RAZÕES PARA INVESTIR

ATENÇÃO: Fundo fechado para novas captações

Ideal para investidores com horizonte de investimento de longo prazo e que busquem fundos de renda fixa com baixa volatilidade (100% de seus ativos são de baixo risco de crédito).

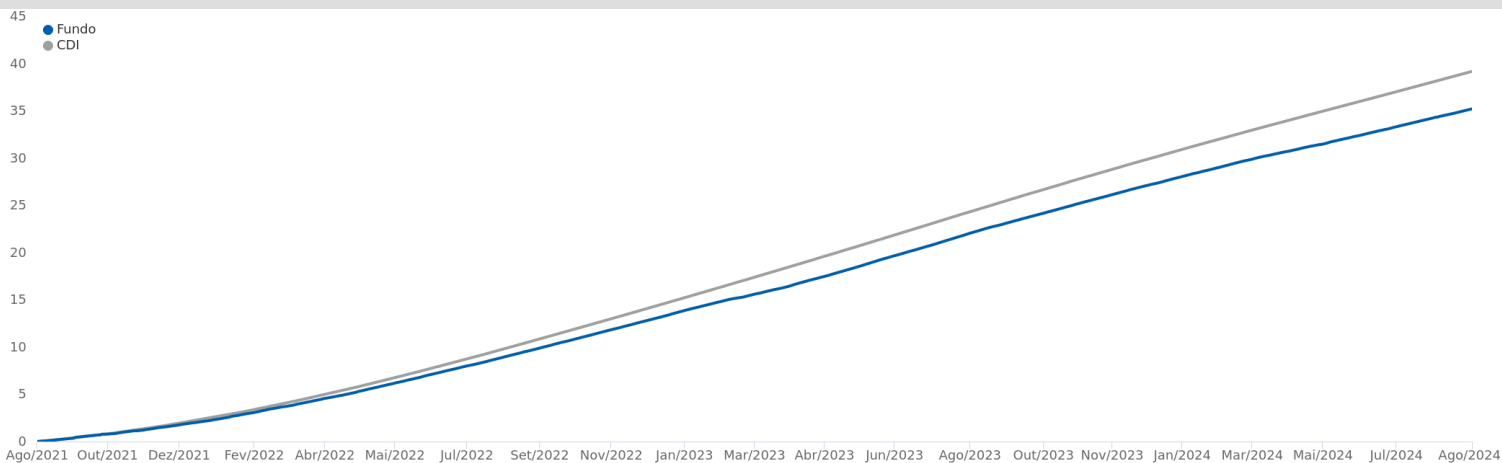
OBJETIVO DE INVESTIMENTO

O objetivo do FUNDO é buscar retorno aderente ao CDI no longo prazo, por meio de uma carteira diversificada de ativos financeiros de renda fixa, indexados a taxas de juros prefixadas, pós-fixadas e/ou índices de preços.

CLASSIFICAÇÃO DE RISCO



PERFORMANCE (36 meses)



RENTABILIDADE (%)

	Jan	Fev	Mar	Abr	Mai	Jun	Jul	Ago	Set	Out	Nov	Dez	Ano	Acum	Histórico	Fundo (%)	%CDI
<b>2024</b>																	
Fundo (%)	0,90	0,74	0,76	0,74	0,70	0,70	0,84	0,77					6,31	145,15	06 m	4,60	87,9
CDI	1,0	0,8	0,8	0,9	0,8	0,8	0,9	0,9					7,1	180,3	12 m	10,13	89,9
%CDI	92,8	92,2	90,7	83,1	84,4	88,6	93,0	89,1					89,0	80,5	24 m	23,74	90,1
<b>2023</b>																	
Fundo (%)	0,99	0,68	0,98	0,83	1,13	1,04	1,04	1,13	0,88	0,92	0,87	0,83	11,93	130,59	36 m	35,21	89,8
CDI	1,1	0,9	1,2	0,9	1,1	1,1	1,1	1,1	1,0	1,0	0,9	0,9	13,1	161,7	48 m	37,36	87,0
%CDI	88,1	74,0	83,7	90,3	100,8	97,0	97,2	99,0	90,3	92,6	94,5	93,0	91,5	80,7			
<b>2022</b>																	
Fundo (%)	0,70	0,73	0,82	0,73	0,98	0,95	0,91	1,07	0,99	0,92	0,94	1,04	11,33	106,01			
CDI	0,7	0,8	0,9	0,8	1,0	1,0	1,0	1,2	1,1	1,0	1,0	1,1	12,4	131,5			
%CDI	95,5	96,7	88,7	88,0	95,3	94,0	88,4	91,8	92,1	90,4	92,0	92,3	91,6	80,6			
<b>2021</b>																	
Fundo (%)	0,08	-0,01	-0,02	0,15	0,17	0,21	0,37	0,41	0,47	0,39	0,51	0,66	3,42	85,04			
CDI	0,2	0,1	0,2	0,2	0,3	0,3	0,4	0,4	0,4	0,5	0,6	0,8	4,4	106,0			
%CDI	51,5	-	-	69,8	62,1	67,6	103,2	96,8	106,6	81,6	87,3	86,1	77,8	80,2			
<b>2020</b>																	
Fundo (%)	0,28	0,20	0,10	-0,10	0,25	0,19	0,18	0,05	-0,12	0,00	0,07	0,30	1,42	78,92			
CDI	0,4	0,3	0,3	0,3	0,2	0,2	0,2	0,2	0,2	0,2	0,2	0,2	2,8	97,4			
%CDI	74,9	69,2	29,4	-	104,6	89,7	93,7	29,9	-	0,5	48,2	181,7	51,2	81,1			
<b>2019</b>																	
Fundo (%)	0,42	0,38	0,37	0,41	0,46	0,38	0,45	0,39	0,37	0,37	0,20	0,26	4,55	76,42			
CDI	0,5	0,5	0,5	0,5	0,5	0,5	0,6	0,5	0,5	0,5	0,4	0,4	6,0	92,0			
%CDI	76,7	77,3	79,0	80,1	85,6	80,6	78,8	77,6	78,5	77,3	52,8	69,2	76,3	83,0			
<b>2018</b>																	
Fundo (%)	0,46	0,34	0,41	0,40	0,39	0,39	0,42	0,44	0,36	0,42	0,38	0,38	4,89	68,73			
CDI	0,6	0,5	0,5	0,5	0,5	0,5	0,5	0,6	0,5	0,5	0,5	0,5	6,4	81,2			
%CDI	78,5	72,7	76,7	76,9	74,9	75,1	77,4	77,7	76,5	77,7	77,6	77,9	76,2	84,6			
<b>2017</b>																	
Fundo (%)	0,97	0,80	0,99	0,70	0,81	0,73	0,69	0,69	0,54	0,55	0,46	0,42	8,67	60,86			
CDI	1,1	0,9	1,1	0,8	0,9	0,8	0,8	0,8	0,6	0,7	0,6	0,5	10,0	70,3			
%CDI	89,5	92,5	93,8	88,8	87,7	89,9	86,4	86,1	83,6	84,6	80,7	78,1	87,1	86,6			
<b>2016</b>																	
Fundo (%)	0,98	0,89	1,07	0,98	1,01	1,06	1,02	1,11	1,01	0,97	0,97	1,01	12,75	48,03			
CDI	1,1	1,0	1,2	1,1	1,1	1,2	1,1	1,2	1,1	1,1	1,0	1,1	14,0	54,9			
%CDI	92,6	89,0	92,3	92,7	90,9	91,0	91,7	91,1	91,0	92,2	93,5	90,3	91,1	87,5			
<b>2015</b>																	
Fundo (%)	0,86	0,75	0,92	0,86	0,90	0,98	1,08	1,03	0,99	1,06	0,94	1,12	12,12	31,29			
CDI	0,9	0,8	1,0	1,0	1,0	1,1	1,2	1,1	1,1	1,1	1,1	1,2	13,2	35,9			
%CDI	92,8	91,1	89,3	91,3	91,6	92,2	91,6	92,9	89,5	96,0	89,1	96,2	91,6	87,3			
<b>2014</b>																	
Fundo (%)	0,73	0,69	0,68	0,72	0,76	0,71	0,84	0,75	0,80	0,84	0,73	0,87	9,54	17,10			
CDI	0,8	0,8	0,8	0,8	0,9	0,8	0,9	0,9	0,9	0,9	0,8	1,0	10,8	20,0			
%CDI	87,3	88,5	90,0	89,0	88,4	87,2	89,5	87,4	89,0	89,3	87,1	91,7	88,3	85,6			
<b>2013</b>																	
Fundo (%)	0,47	0,38	0,42	0,48	0,49	0,52	0,60	0,57	0,61	0,68	0,61	0,69	6,72	6,90			
CDI	0,6	0,5	0,5	0,6	0,6	0,6	0,7	0,7	0,7	0,8	0,7	0,8	8,1	8,3			
%CDI	80,2	79,4	77,4	80,7	84,0	88,3	85,0	82,0	86,6	85,2	85,5	88,4	83,4	83,4			
<b>2012</b>																	



Fundo (%)	0,17	0,17	0,17
CDI	0,2	0,2	0,2
%CDI	82,7	82,7	82,7

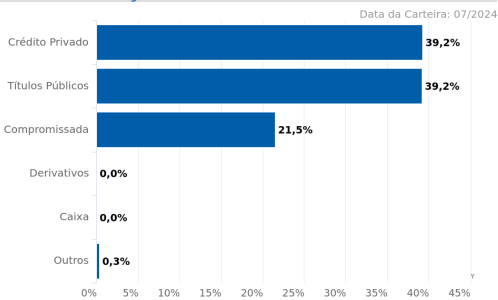
### MERCADO DE ATUAÇÃO

TÍTULOS PÚBLICOS	CRÉDITO PRIVADO
PÓSFIXADO	AÇÕES
PREFIXADO	MOEDAS
INFLAÇÃO	INVESTIMENTO EXTERIOR
COTAS DE FUNDOS	OUTROS

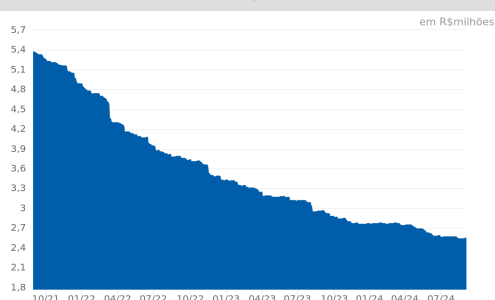
ATUA

NÃO ATUA

### ALOCÇÃO POR CLASSE DE ATIVOS



### PATRIMÔNIO LÍQUIDO (36 meses)



### CARACTERÍSTICAS

CNPJ:	16.877.609/0001-83	Aplicação Inicial:	R\$ 500,00
Gestão:	CAIXA DTVM	Saldo Mínimo:	R\$ 50,00
Administrador:	Caixa Economica Federal	Resgate Mínimo:	R\$ 10,00
Classificação Anbima:	Renda Fixa Duração Livre Grau de Invest.	Aplicação (déb./conv.):	D+0 / D+0
Tributação:	Longo Prazo	Resgate (conv./créd.):	D+0 / D+0
Cota Utilizada:	Fechamento	Horário limite:	17:00
Início do Fundo:	18/12/2012	Volatilidade (12m):	0,10%
Taxa de Administração:	1,3%	Patrimônio Líquido em 30/08/2024:	R\$ 2.537.142,17
Taxa de Administração (Máxima):	1,3%	PL Médio de 12 meses:	R\$ 2.711.297,56
Taxa de Performance:	Não há	Classificação de Risco:	Moderado
Público-Alvo:	O FUNDO destina-se a acolher investimentos de pessoas físicas e jurídicas residentes, domiciliados ou com sede no Brasil, a critério da ADMINISTRADORA.	Escala de Influência ASG:	Não se aplica

